



## U-7517M-10

### OPC UA I/O 模組

10/20 個通道的類比輸入，  
與 2 個 Ethernet 連接埠

### 簡介

**U-7517M-10** 是一款配有 10/20 組 AI 通道的遠端模組。提供雙乙太網口 (Dual-port Ethernet switch)，可用於建構 Daisy Chain 網路拓撲，可簡化線路配置與維護的複雜度，降低佈線成本與交換器的需求，提高網路擴充性。並遵照 IEEE 802.3af 標準 (classification, Class 2) 中的 Power over Ethernet (PoE) 規範，可在 PoE 網路環境下透過網路線 (Category 5) 傳送電力。此功能提供了更大的靈活性及效率以簡化系統設計、節省空間並減少電線及電源插座的需求。使用者可透過網頁操作界面設定模組組態、控制模組的輸出通道、監視模組連線與 I/O 狀態，過程簡單且快速並且無須額外安裝軟體。

在工業物連網通訊支援上，提供 OPC UA Server / Client, MQTT Client, RESTful API 通訊 (三種通訊可同時執行)，讓用戶可依需求及環境選擇連網方式，方便將內建 I/O 通道的數值交由雲端系統或現場端控制系統呈現、分析或決策。AI/AO 模組支援 Scaling，讓類比訊號透過轉換成為可讀性更高的數值。並支援邏輯功能的規則設定 IF, THEN, ELSE，可設定 I/O 與軟體點的邏輯判斷；支援排程功能，可將設定好的規則加入排程，達到在特定的時間執行規則；支援 RESTful API 功能，可透過 HTTP 和 HTTPS (身分驗證與通訊加密) 讀寫 I/O 和軟體點。

### 軟體規格

通訊協定	
OPC UA Server / Client	<ul style="list-style-type: none"> <li>OPC Unified Architecture: 1.02</li> <li>Core Server Facet</li> <li>Data Access Server Facet</li> <li>Method Server Facet</li> <li>UA-TCP UA-SC UA Binary</li> <li>User Authentication:               <ul style="list-style-type: none"> <li>- Anonymous</li> <li>- Username/Password</li> <li>- X.509 Certificate</li> </ul> </li> <li>Security Policy:               <ul style="list-style-type: none"> <li>- None</li> <li>- Basic128Rsa15 (Sign, Sign &amp; Encrypt)</li> <li>- Basic256 (Sign, Sign &amp; Encrypt)</li> <li>- Basic256Sha256 (Sign, Sign and Encrypt)</li> <li>- Aes128Sha256RsaOaep (Sign, Sign &amp; Encrypt)</li> <li>- Aes256Sha256RsaPss (Sign, Sign &amp; Encrypt)</li> </ul> </li> <li>可與 MQTT、RESTful API 通訊同時執行</li> <li>最大連線任務 (sessions) 數量: 3 個 (限 Server)</li> </ul>
MQTT Client	<ul style="list-style-type: none"> <li>可與設定的 MQTT Broker 連線，藉由發佈 / 訂閱的訊息傳送機制，讀取或控制 I/O 通道數值。(MQTT Ver. 3.1.1; TLS Ver. 1.2)</li> </ul>
RESTful API	<ul style="list-style-type: none"> <li>使用者可透過 HTTP 或 HTTPS 由遠端讀寫 UA I/O 模組的 I/O 點。</li> </ul>

### 特色

- 支援 OPC UA Server / Client、MQTT Client 通信協定
- 支援 RESTful API：可透過 HTTP 和 HTTPS 讀寫 I/O 和軟體點
- 支援同時執行 OPC UA、MQTT、RESTful API 通信功能
- 支援 Scaling 類比訊號轉換
- 支援邏輯功能規則設定：IF, THEN, ELSE
- 支援排程功能：可將設定好的規則排程，在指定的時間執行
- 支援事件日誌：記錄 I/O 值的變更，便於設備追蹤
- 支援 IoTstar 雲端管理軟體
- 內建網頁伺服器，提供 Web 介面服務
- I/O 通道：10/20 組 AI 通道
- 提供雙乙太網路埠，支援 Daisy Chain 串接佈線
- IEEE 802.3af 標準 Power over Ethernet (PoE)



功能	
網頁設定介面	<ul style="list-style-type: none"> <li>透過瀏覽器即可進行系統操作使用，無須安裝工具。</li> <li>一般通訊下，使用 AES 256 加密演算，將網頁設定資料加密。</li> <li>HTTPS 讓網頁通訊安全性更升級。</li> </ul>
Scaling	<ul style="list-style-type: none"> <li>轉換類比訊號成為可讀性更高的數值。</li> <li>此功能僅提供有 AI/O 的模組。</li> </ul>
安全性	<ul style="list-style-type: none"> <li>資訊安全：提供 HTTPS、指定連接埠、白名單、ICMP drop 功能。</li> <li>資料安全：提供憑證 (X.509)、通訊加密 (SSL/TLS) 功能。</li> </ul>
規則設定	<ul style="list-style-type: none"> <li>提供簡易的邏輯判斷規則腳本，讓 UA I/O 做自動判斷和控制，達到簡易的智能化。</li> </ul>
排程	<ul style="list-style-type: none"> <li>可將設定好的規則設定，加入排程達到在特定的時間執行規則。</li> </ul>
事件日誌	<ul style="list-style-type: none"> <li>當 I/O 值改變時，記錄當下 I/O 值，便於日後做設備追蹤。</li> </ul>
IoTstar 設定	<ul style="list-style-type: none"> <li>支援泓格 IoTstar 雲端物聯網管理軟體</li> </ul>

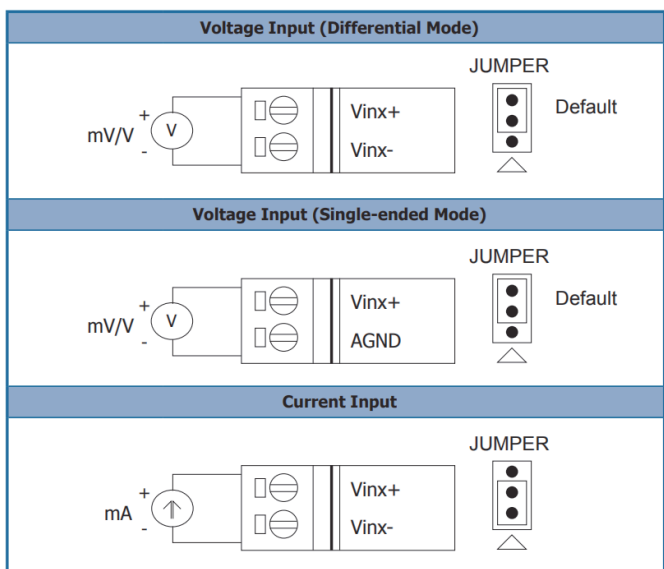
## 系統規格

<b>CPU 模組</b>	
CPU	32-bit CPU (400 MHz)
看門狗計時器	模組, 通訊 (可編程)
<b>隔離</b>	
2 端隔離	I/O: 2500 VDC
<b>EMS 防護</b>	
ESD (IEC 61000-4-2)	±4 kV (於每個接觸端子) ±8 kV (於空中非接觸)
EFT (IEC 61000-4-4)	±2 kV (於電源)
Surge (IEC 61000-4-5)	±2 kV (於電源)
<b>LED 燈</b>	
狀態	Run, Ethernet, I/O
<b>乙太網路</b>	
Ports	2 x RJ-45, 10/100 Base-TX, Swtich Ports
PoE	有
LAN bypass	有
加密	ID, 密碼 與 IP 過濾功能
<b>電源</b>	
反極性保護	有
功耗	3.8 W
PoE 供電	IEEE 802.3af, Class2
端子供電	+12 ~ +48 VDC
<b>機構</b>	
尺寸 (mm)	97 x 120 x 47 (W x L x H)
安裝	DIN 導軌式安裝
<b>環境</b>	
工作溫度	-25 ~ +75 °C
儲存溫度	-30 ~ +80 °C
濕度	10 ~ 90% 相對溼度, 無結露

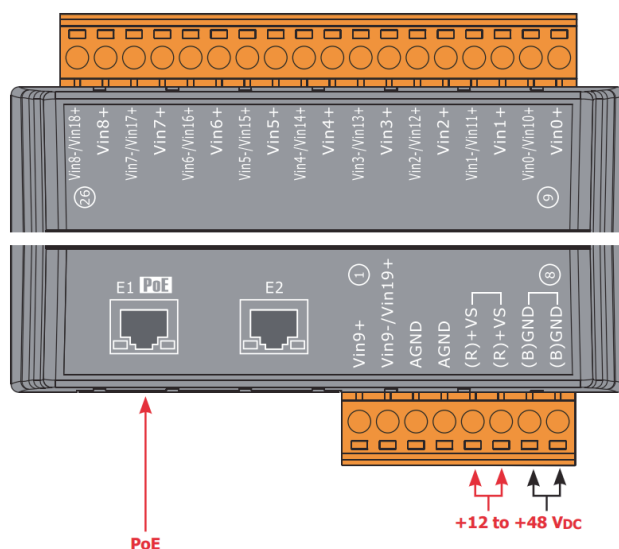
## I/O 規格

<b>類比輸入</b>	
通道數	10 差動式 或 20 單端式 (註 1), (可用軟體選擇)
類型	電壓, 電流
範圍	±150 mV, ±500 mV, ±1 V, ±5 V, ±10 V, ±20 mA, 0 ~ 20 mA, 4 ~ 20 mA (可用 Jumper 選擇)
解析度	16-bit
精度	Normal Mode: ±0.1% Fast Mode: ±0.5% 或更佳
採樣率	Normal Mode: 10 取樣 / 秒 (全部) Fast Mode: 50 取樣 / 秒 (全部)
輸入阻抗	電壓: 2 MΩ (差分式), 1 MΩ (單端式) 電流: 125 Ω
共模抑制	86 dB (min.)
常模抑制	100 dB
共模電壓保護	±200 VDC
過電壓保護	差分式: 240 Vrms 單端式: 150 Vrms
過電流保護	50 mA @ 110 VDC (max.)
個別通道設定	有
斷線檢知	僅供 4 ~ 20 mA
零點漂移	±20 μV/°C
跨度漂移	±25 ppm/°C
隔離	±400 VDC, 虛擬通道間隔離

### 接線圖

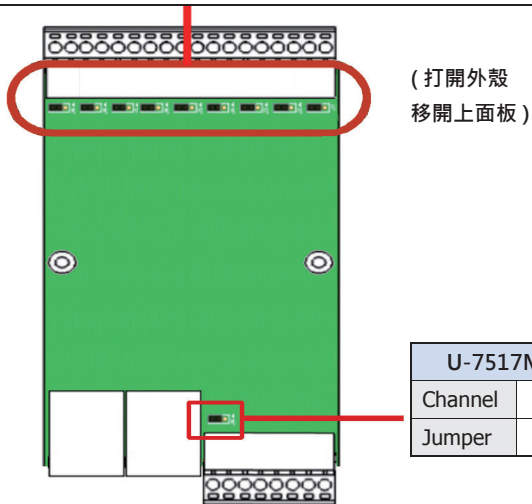


### 接腳圖



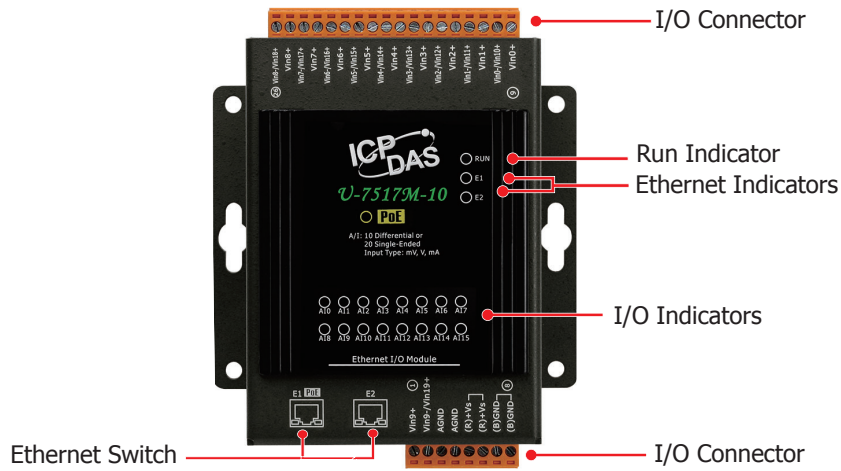
### Jumper 位置圖

U-7517M-10									
Channel	Vin8±	Vin7±	Vin6±	Vin5±	Vin4±	Vin3±	Vin2±	Vin1±	Vin0±
Jumper	J9	J8	J7	J6	J5	J4	J3	J2	J1
Location	Jumper →								

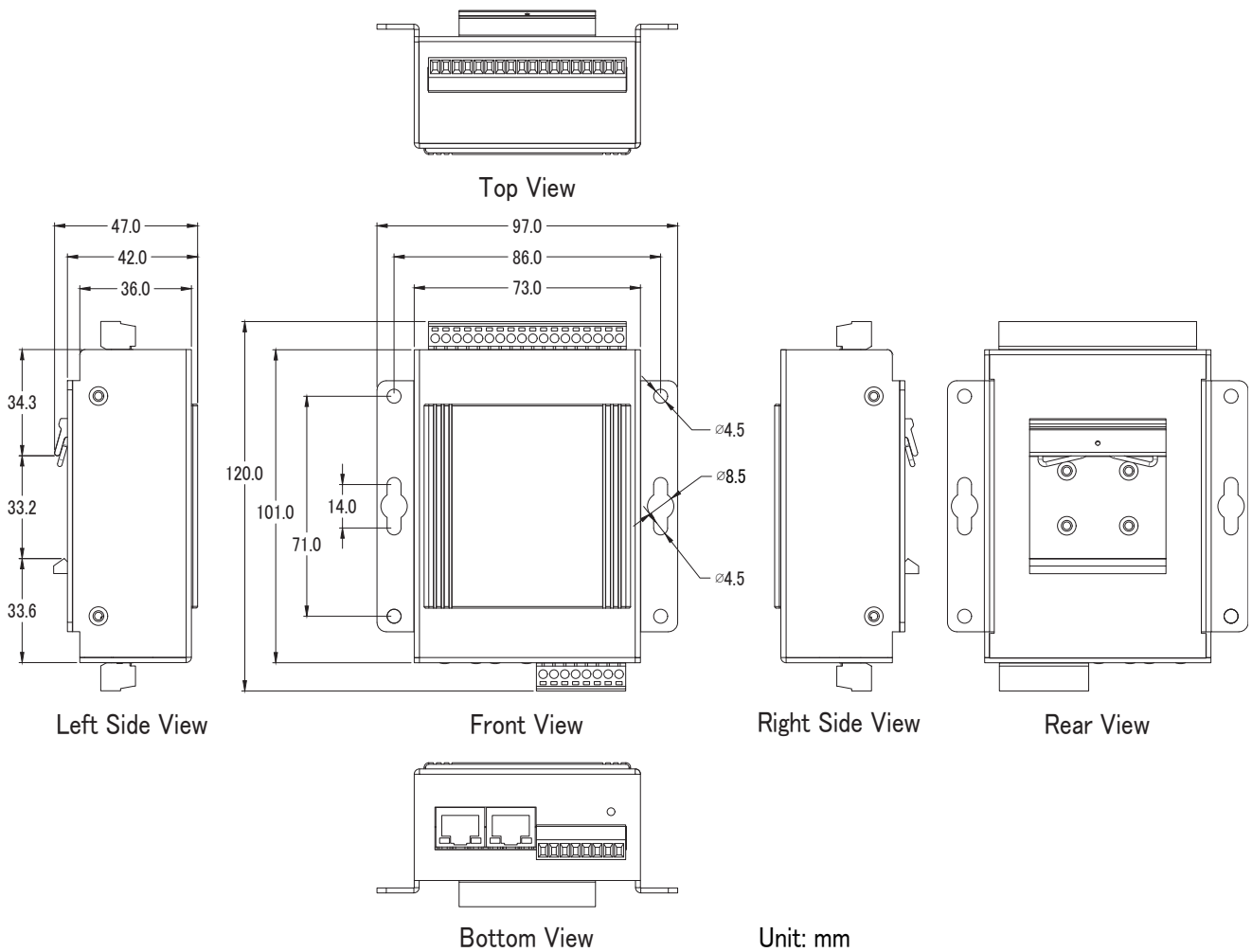


U-7517M-10	
Channel	Vin9±
Jumper	J10

## 機構圖



## 尺寸圖 (mm)



## 訂購資訊

<b>U-7517M-10 CR</b>	OPC UA I/O 模組, 10/20 個通道的類比輸入與 2 個 Ethernet 連接埠 (RoHS)
----------------------	--