



**Industrial Automation Technology
Innovator and Enhancer.**

泓格科技股份有限公司

法人說明會

日期：2026 / 5 / 26 (二)

時間：下午2點30分

地點：泓格科技一樓會議室

ICP DAS CO., LTD.

www.icpdas.com



議程

01

公司簡介及營運概況

02

經營績效

03

Q&A



**Industrial Automation Technology
Innovator and Enhancer.**



總經理

President

-Good at Marketing & PM

鄭樹發 Frank Cheng



01

公司概況：公司簡介

ICP DAS INTRODUCTION



成立於1993年

一直致力於發展遠端I/O控制器、分散式I/O模組、I/O資料擷取卡，擁有完整的工業自動化解決方案及完善的售後服務。



2009年1月上櫃掛牌 股票代號3577

著重於開發工業自動化產品，及提供完善的解決方案，可應用於多種領域，包括：
工業自動化控制、物聯網、工業4.0、能源管理、智能工廠、智慧製造、智能建築、智慧城市、ESG等。



資本額 新台幣6.39億

獲利狀況逐年穩健成長，是國內績優廠商之一，在美國、歐洲、中國大陸等地設立維修與服務網絡，並以高品值及穩定的產品在各產業獲得全世界客戶的肯定與支持。



ISO 品質認證

ISO 9001:2015
ISO 13485:2016
TÜV Rheinland 0000056241



關於泓格

總公司 | 總工廠

台灣 | 新竹

台灣辦事處

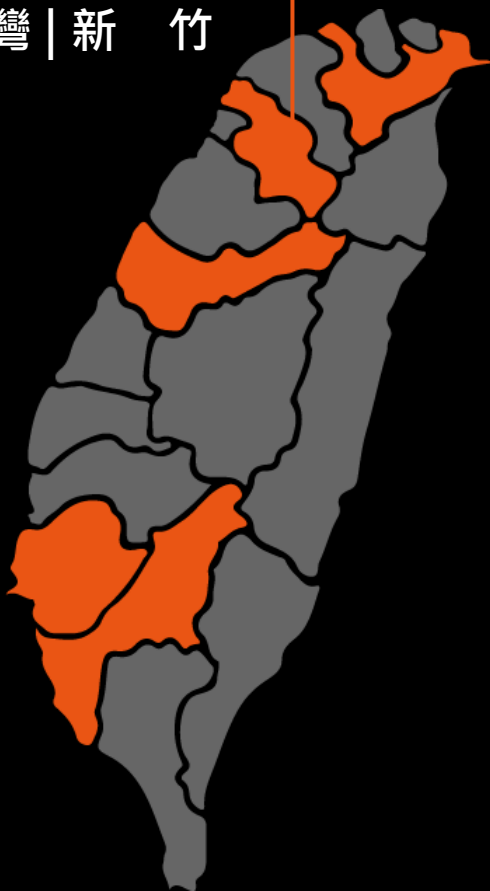
板橋 Banqio

新店 Xindian

台中 Taichung

台南 Tainan

高雄 Kaohsiung



員工人數：370人



製造



研發



業務



管理



一站式整體解決方案：彈性運用於多種應用領域

提高 OEE 整體設備效率：即時監控、提高稼動率、提升品質、優化製程



【泓格設立】

1993

投資設立「上海金泓格國際貿易有限公司」，進行大陸市場行銷、銷售，並提供客製化服務。

2004



承接台灣全島漁船航程紀錄器系統案。

2007

經濟部投審會核准間接在大陸投資，設立泓格通科技(武漢)有限公司。

2010



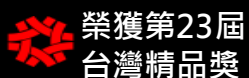
泓格科技成為美國高端組態軟體 InduSoft的大中華區總代理。

2013



PMC-5141在「2014中國自動化年會」中榮獲「創新產品獎」。

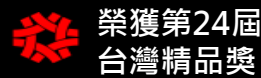
2014



榮獲第23屆台灣精品獎

- DL-302智慧型二氧化碳及溫濕度工業級資料紀錄器
- WF-2000系列智慧型無線資料擷取模組


2015



榮獲第24屆台灣精品獎

WISE-5200智慧型物聯網I/O控制器

2016



成立生醫新事業處，生產製造醫用高分子材料。

2018



【新產品發布】

- 醫療級聚醚脂肪族聚氨酯 TPU (ALP)
- 醫療級聚醚脂肪族聚氨酯 TPU含20%硫酸鋇 (ALP-B20)
- 醫療級聚醚脂肪族聚氨酯 TPU含40%硫酸鋇 (ALP-B40)
- 醫療級聚碳酸酯脂肪族 TPU透明系列 (ALC)



2020



- 醫療級聚醚芳香族 TPU 含20%硫酸鋇(ARP-B20)
- 醫療級聚醚芳香族 TPU 透明系列(ARP)



2021



- 醫療級聚碳酸酯脂肪族 TPU 含20%硫酸鋇(ALC-B20)
- 醫療級聚醚芳香族 TPU 含30%鎢粉(ARP-W30)
- 醫療級聚醚芳香族 TPU 含50%鎢粉(ARP-W50)

2022

DLW-1000系列
微型氣象站榮獲第31屆
台灣精品獎。

微型氣象站能量測環境數據，並結合
WISE控制器設定告警知，即時掌握現
場資訊，嚴格控管空氣品質。



2022



【新產品發布】

- 醫療級聚醚芳香族 TPU 含40%鎢粉(ARP 85A W40)

成立泓格台南分辦
服務大台南地區客戶

2023



【新產品發布】

- Soft ARP系列軟質
醫用聚醚芳香族聚氨酯
- ARP-W-G系列導絲
專用醫療級含鎢聚氨基酯
- EARP系列硬質工程級
醫用聚醚芳香族聚氨酯

2024



泓格的产品销往全球150多个国家，並於各地設有經銷商。

泓格以優異的产品品質、技術服務與交貨期，贏得全球客戶的信賴。



02

營運概況:新品與行銷策略

產品介紹 - 自動化產品 + TPU

產品優勢

提供完整的產品線

- 感測器
- I/O 模組
- 通訊設備
- 控制器
- 管理軟體

支援多種通訊協定及介面

符合各式需求

產品尺寸規格齊全

大小、通道數等皆可依需求挑選

提升資安防護等級

支援 OPC UA、MQTT 等工業 4.0、IIoT 的新一代通訊協定標準

提供運動控制相關產品

完整的 EtherCAT 產品線:

- 64 軸主卡
- 高速 I/O 模組
- 編碼器
- 分岐器
- 閘道器

提供多種 ESG 相關產品

✓ 空氣品質與環境監測:

DL-10 系列、DL-100 系列、CL-200 系列、DL-300 系列、DL-1000 系列、DLW-1000 系列溫溼度與氣體感測器

✓ 有線/無線電力監測:

PM-21xx, PM-3xxx, PM-4xxx, PM-5xxx 系列智能電錶、PMC/PMD 系列工業物聯網電錶集中器

ESG 相關產品



DL-10



CL-200



DL-300



DLW-1000



PM-3000



PMC



PMD



IIoT工業物聯網

泓格認為，工業物聯網應當從點、線、面此三個層級來思考。以泓格研發的各式智慧 I/O 模組與軸卡作為設備最前端的起始點，透過相應的橋接器、閘道器、轉換器、智能控...



智慧工廠

透過各項環境數據採集模組的建置與機台設備聯網，讓管理後台得以對蒐集到的數據進行分析，從而做到找出問題、改進生產過程、提高生產效率和產品品質良率，也就...



智慧製造

在推動工業4.0的進程中，業者們的第一目標當然是達成智慧製造、設備智能聯網，而隨著時代的進步，各種有線、無線的通訊技術、運動控制解決方案、主機板卡等也在...



能源管理

泓格科技有著完整的能源數據採集方案，從現場端的智能電表、電表資料集中器、智能控制器再到雲端的設備管理軟體，對於能源數據資料獲取、設備監測與控制、後端資...



樓宇自動化

泓格由以人為本的核心思想出發，透過各種功能性I/O模組、智能控制器、帶通訊的環境感測器等，幫助生活中各項設備聯網並蒐集各項環境數據資料後，由有線或無線的通...



智慧養殖農漁業

智慧養殖農漁業是個難度高且複雜的課題，泓格由生產面著手，歸納各式農業業主們的需求，透過佈建帶通訊的環境數據感測器、控制器與各式功能I/O模組來幫助農民改善...



智慧交通

泓格一向以幫助企業成長為己任，而面對到整體應用難度更高的交通運輸這塊，泓格整合資訊技術、通訊技術、傳感技術、控制技術的同時，提供穩定性高的各式I/O、帶通…



校園自動化

泓格以穩定可靠的智慧控制平台及靈活整合能力，串連感測、控制與雲端管理，讓校園管理可視化、智慧化且自動化。不需複雜程式設計即可設定邏輯規則，並支援環境監…



自然資源

自然資源的分布與開採上，通常都處在極端的環境上，例如礦業需要深入地底或是岩盤複雜的淺層岩脈進行開採，離岸風力發電除了輸電電纜需採實體纜線外，泓格對於其…



石化與鋼鐵廠

本解決方案專為石化與鋼鐵廠區域設計，透過 AI 智慧影像分析 (AOI) 技術，強化區域安全監控及營運管理能力。系統具備高度擴展性與相容性，採用軟硬體分離架構，有…



2026 展覽

2026 COMPUTEX 台北國際電腦展



COMPUTEX 2026



· Dates ·

2026 6/2-5



· Venue ·

TaiNEX 1,1F



· Booth ·

K1121a



泓格醫療級TPU產品 規格齊全

	規格	泓格牌號
01	<p>聚醚芳香族聚氨酯 (Aromatic Polyether-based) 75A-70D</p>	Arothane™/ARP
02	<p>聚醚脂肪族聚氨酯 (Aliphatic Polyether-based) 75A-70D</p>	Alithane™/ALP
03	<p>聚碳酸酯脂肪族聚氨酯 (Aliphatic Polycarbonate-based) 75A-70D</p>	Durathane™/ALC
04	<p>聚碳酸酯芳香族聚氨酯 (即將上市) (Aromatic Polycarbonate-based)</p>	Durathane™/ARC

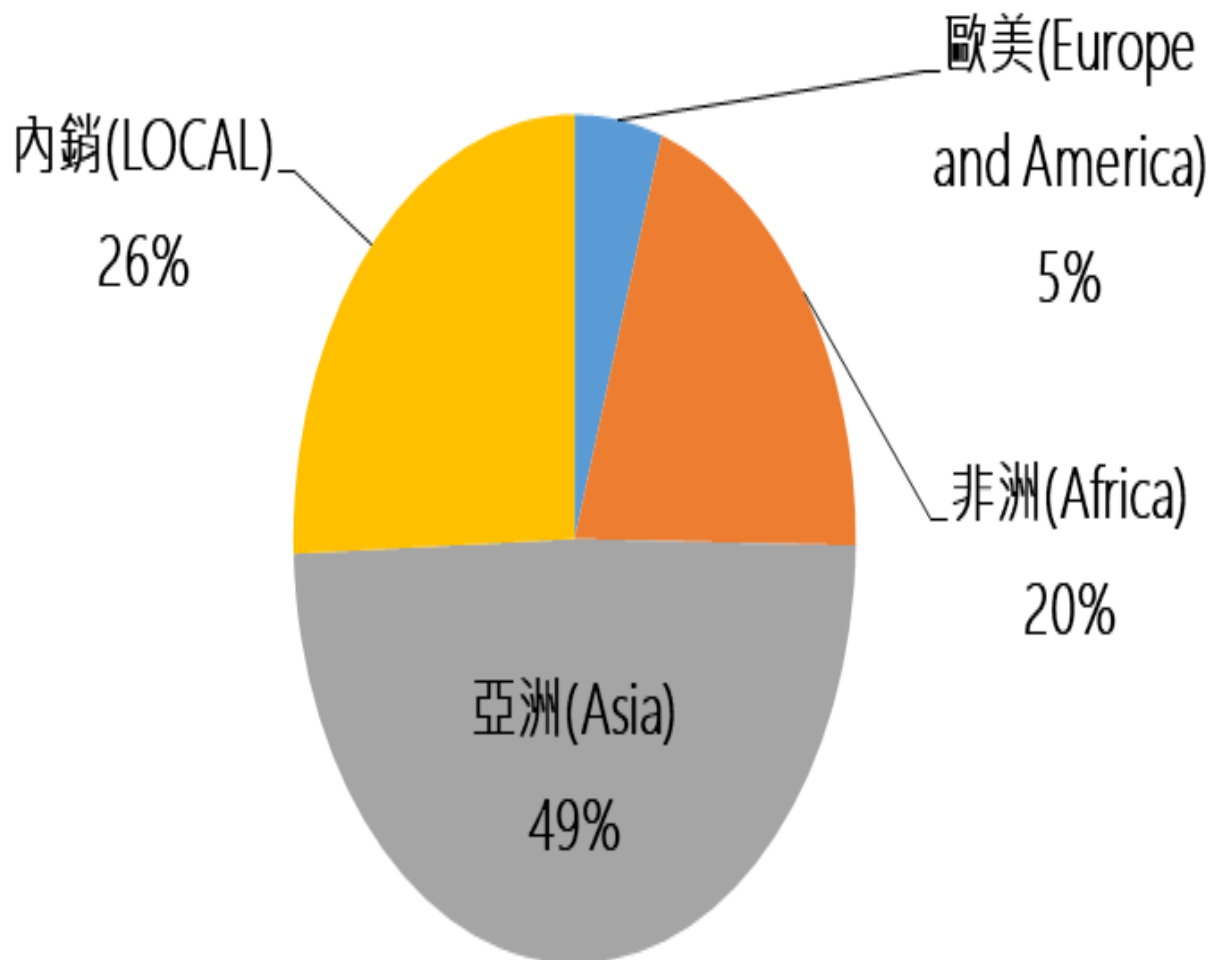
- 透明規格
- 可顯影
 - 硫酸鋇
(20%, 30%, 40%)
 - 鎢粉
(30%, 40%, 50%, 60%, 70%, 80%)
- 可配色*

* 含鎢粉的TPU不可配色



TPU銷售

2025年區域銷售占比



產品優勢

- 規格齊全(100種以上的牌號)
- **可配色可含顯影劑**
- 交期短
- 品質穩定

2025年度銷售成長**44.13%**

歐美(Europe and America)	較2024年 成長184%
非洲(Africa)	較2024年 減少82%
亞洲(Asia)	較2024年 成長29%
內銷(LOCAL)	較2024年 成長145%

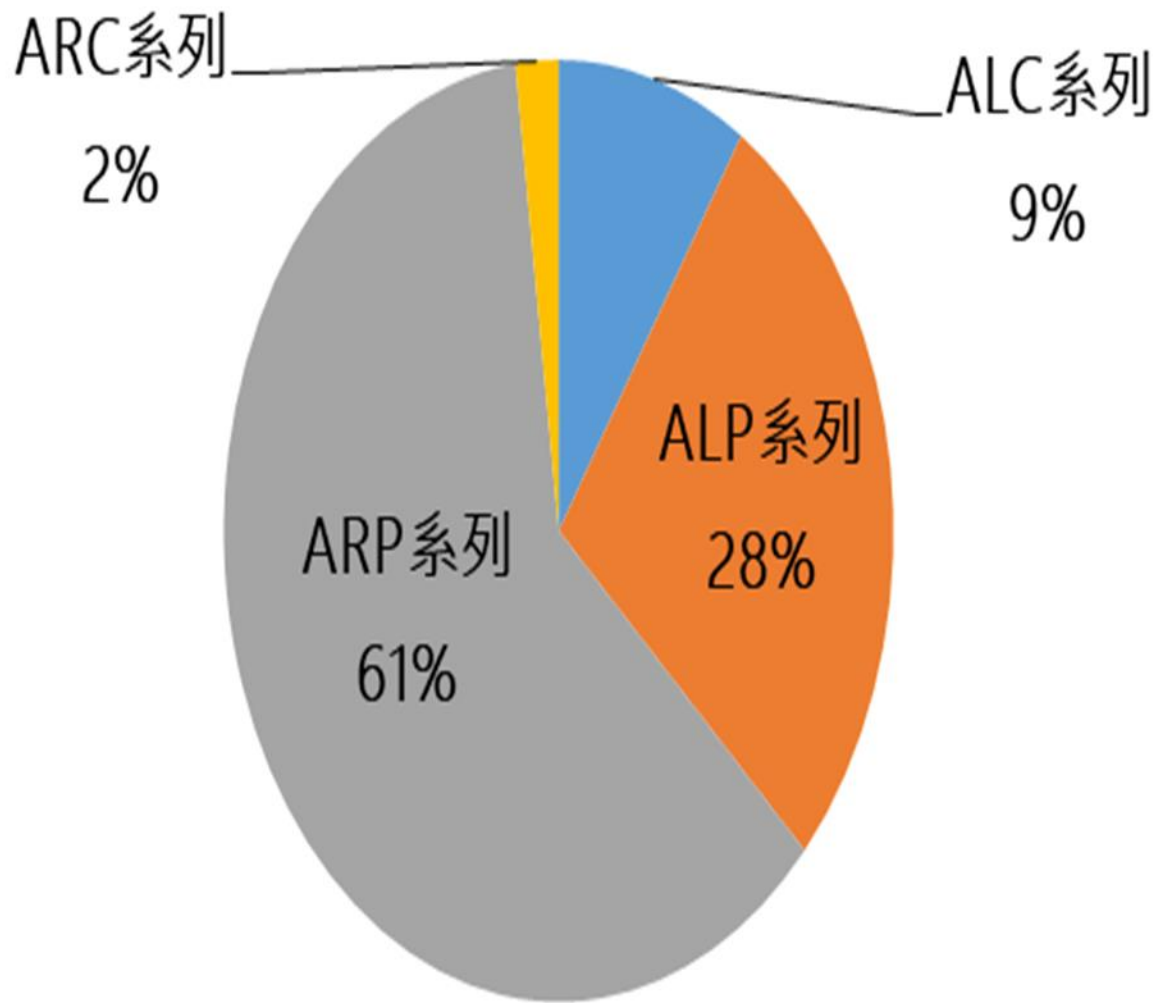
2026年第一季銷售

較去年同期**成長117.75%**，較上一季增加5.7%
競品通路策略變動，執行帶客轉單增長計畫



TPU銷售

2025年產品系列銷售占比




2025年度銷售成長**44.13%**

聚醚芳香族聚氨酯/ARP	較2024年 成長87%
聚醚脂肪族聚氨酯/ALP	較2024年 減少11%
聚碳酸酯脂肪族聚氨酯/ALC	較2024年 減少53%

與競品的差異化特點

- 低浮粉
- 潤滑特性
- 耐高壓





2026 展覽活動

【2026實體展覽】 5場

日期	區域	展覽
02/09-12	杜拜	World Health Expo Dubai
04/09-12	中國	CMEF
04/21-23	日本	Medtec Japan
09/09-11	新加坡	Medical Fair ASIA
11/16-19	德國	COMPAMED





ARP-B20 / ALC-B40

ARP-B20 / ALC-B40 系列通過 **ISO 10993-6 90天植入試驗**

顯示其長期生物相容性，滿足長期侵入式或植入式醫材的應用需求。





業務拓展

【合作聯盟】

- **半成品、成品：**
與合作廠商推進醫材半成品、成品，
加速市場滲透
- **目標市場：**
歐美、日本、東南亞等國際市場

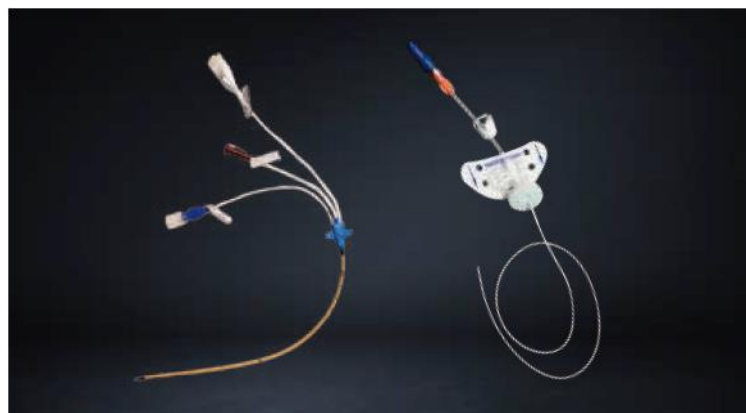




醫療級TPU產品應用



癌症治療裝置



中央靜脈導管



腸胃道裝置



泌尿科導管



齒顎矯正器/維持器



泥鰱導絲

泓格承諾



創新設計



100% 檢驗



高品質產品



專業服務



OEM/ODM



台灣製造



交貨快速



新竹總公司

新竹縣湖口鄉光復北路111號

湖口二廠

新竹縣湖口鄉光復路38號

新店分辦

新北市新店區寶橋路235巷137號7樓之2

板橋分辦

新北市板橋區民生路一段33號16樓之1

台中分辦

台中市北區台灣大道二段360號24樓之1

台南分辦

台南市新市區銘傳街67號一樓

高雄分辦

高雄市前金區中山二路505號3樓



+886-3-597-3366

+886-3-597-6699

+886-2-8919-2220

+886-2-2950-0655

+886-4-2328-5522

+886-6-599-3666

+886-7-215-7688



+886-3-597-3733

+886-3-597-1616

+886-2-8919-2221

+886-2-2950-0807

+886-4-2328-3389

+886-6-599-2000

+886-7-216-2602



官方網站



泓格誌



聯絡我們



Facebook



LinkedIn



YouTube



**Industrial Automation Technology
Innovator and Enhancer.**

財務長CFO

發言人Spokesman

鄭 碧玉 Serena Cheng



03

經營績效

OPERATING PERFORMANCE



合併損益表

Statement of Comprehensive Income

單位：新台幣仟元；元 Unit: NT\$ thousands ; NT\$	2025		2024		年比 YoY	2026Q1		2025Q1		年比 YoY
合併財務報表 Consolidated Financial Statements	金額	%	金額	%	%	金額	%	金額	%	%
營業收入 Operating revenue	1,171,923	100	1,070,791	100	9.44%	387,396	100	315,715	100	22.70%
銷貨成本 Operating costs	542,357	46	505,931	47	7.20%	155,919	40	147,847	47	5.46%
銷貨毛利 Gross profit (loss) from operations	629,566	54	564,860	53	11.46%	231,477	60	167,868	53	37.89%
營業費用 Operating expenses	446,212	38	448,559	42	-0.52%	119,472	31	110,510	35	8.11%
營業淨利 Net operating income (loss)	185,625	16	118,286	11	56.93%	112,574	29	57,921	19	94.36%
營業外收入及支出 Non-operating income and expenses	4,231	0	13,874	1	-69.50%	3,239	1	3,998	1	-18.98%
稅前淨利 Profit (loss) from continuing operations before tax	189,856	16	132,160	12	43.66%	115,813	30	61,919	20	87.04%
本期淨利 Profit (loss)	151,795	13	103,780	10	46.27%	94,147	24	49,567	16	89.94%
每股盈餘 (NT\$) Total basic earnings per share	2.37		1.62		46.30%	1.47		0.77		90.91%

營業收入 of Q1 : 387百萬元 ; EPS of Q1 : 1.47元

Operating revenue of Q1 : 387 million NT dollars ; EPS of Q1 : 1.47 NT dollars.



合併資產負債表及重要財務指標

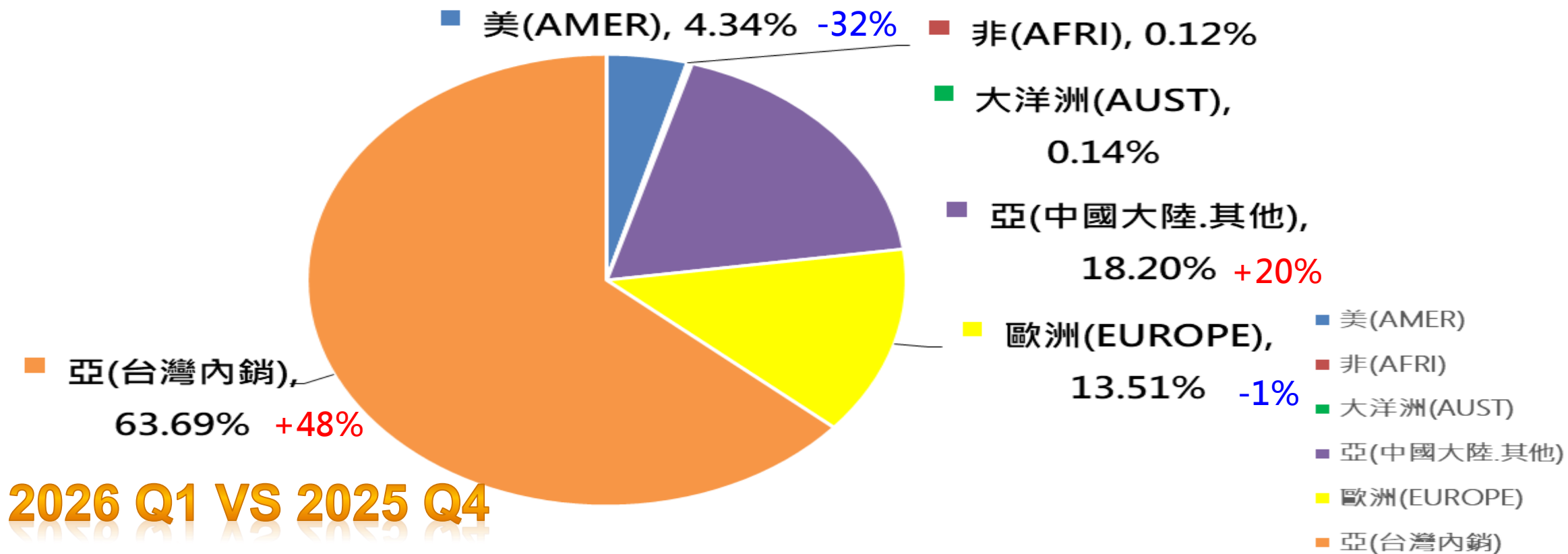
Balance Sheet and Key Indices

單位：新台幣仟元 Unit: NT\$ thousands

合併財務報表 Consolidated Financial Statements	2026年3月31日	%	2025年12月31日	%	2025年3月31日	%
現金與約當現金 Cash and cash equivalents	247,676	13	172,605	11	202,512	12
應收帳款 Accounts receivable, net	216,528	12	170,599	10	124,929	7
存貨 Current inventories	534,613	29	469,213	28	501,159	30
不動產、廠房及設備 Property, plant and equipment	693,131	38	697,441	42	706,012	42
資產總計 Total assets	1,841,636	100	1,647,365	100	1,680,417	100
流動負債 Total current liabilities	337,497	18	241,490	15	275,027	16
非流動負債 Total non-current liabilities	20,644	1	20,349	1	25,425	2
負債總計 Total liabilities	358,141	19	261,839	16	300,425	18
權益總計 Total equity	1,483,495	81	1,385,526	84	1,379,965	82
重要財務指標 Key Indices						
應收款項收現天數 AR turnover days	48		49		39	
平均銷貨天數 Inventory turnover days	428		473		439	
應付款項付現天數 AP turnover days	57		55		49	
權益報酬率(%) Return On Equity	26.25		11.19		14.64	

2026年第一季區域別

2026 Q1 Regional Segments



2026 Q1 VS 2025 Q4

	2025年 比重
美(AMER)	7.83%
歐洲(EUROPE)	21.02%
亞(台灣內銷)	54.08%
亞(中國大陸.其他)	16.50%
其他(非/大洋洲)	0.57%

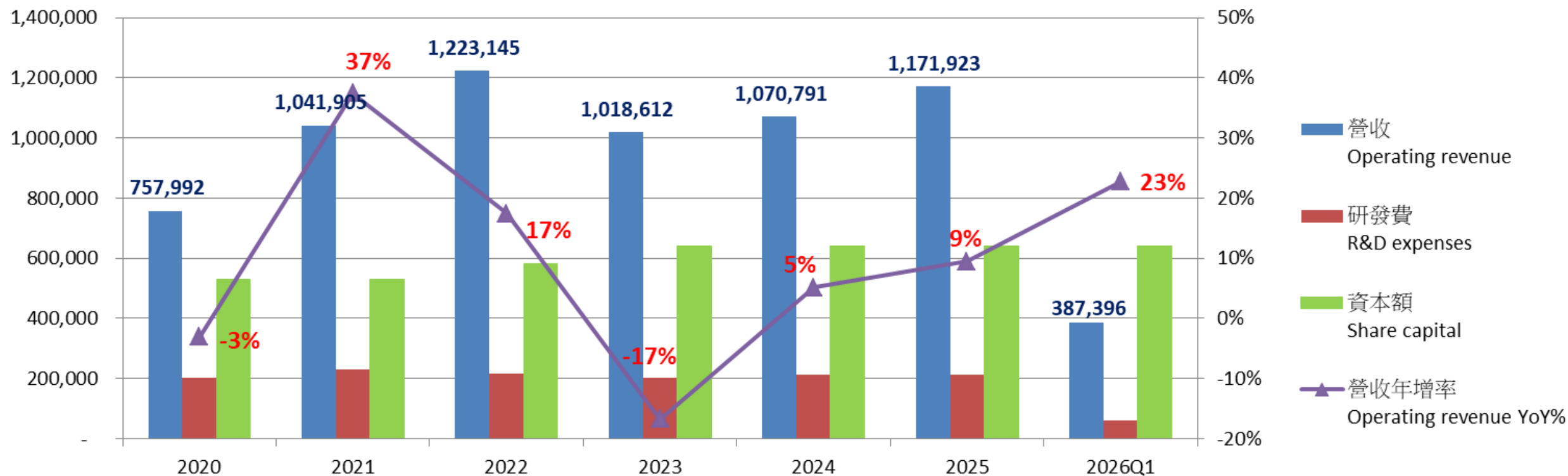


合併營收/研發費

Consolidated Operating revenue / R&D expenses

單位：新台幣仟元 Unit: NT\$ thousands

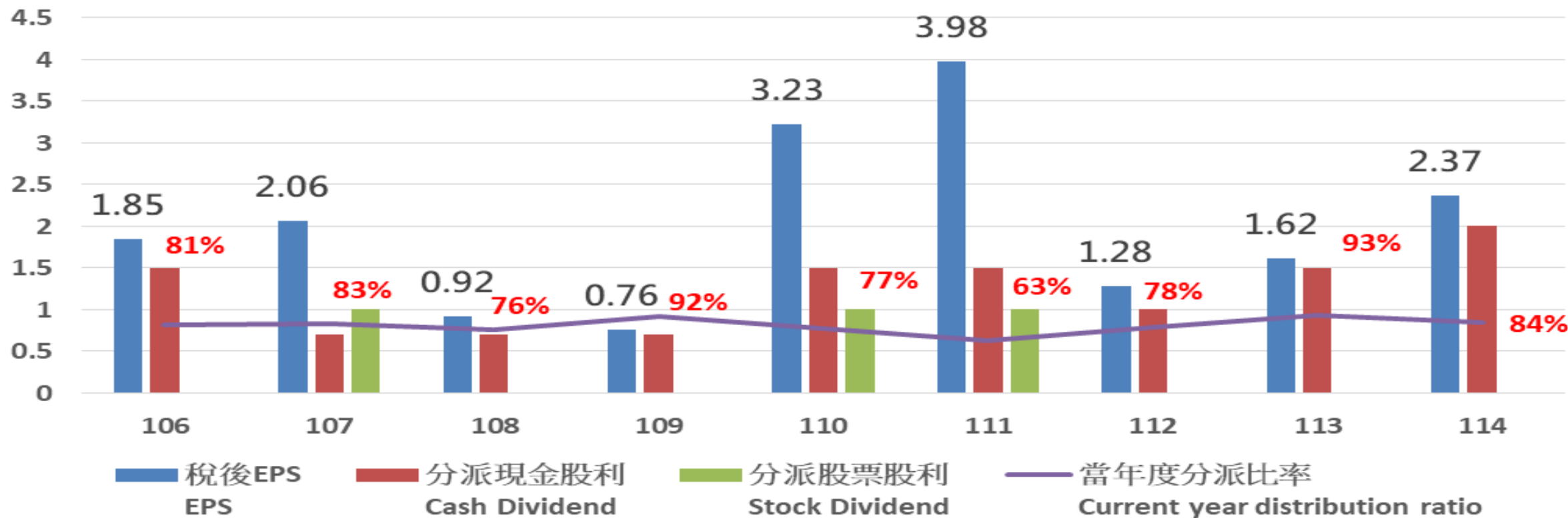
合併 Consolidated



年度	2023	2024	2025	2026 Q1
營收 Operating revenue	1,018,612	1,070,791	1,171,923	387,396
研發費 R&D expenses	203,404	213,954	212,586	59,813
資本額 Share capital	639,657	639,657	639,657	639,657
研發比重 R&D %	20%	20%	18%	15%

歷年股利分派 Dividend

單位：元 Unit: NT\$



項目\年度	106	107	108	109	110	111	112	113	114
稅後每股盈餘 EPS	1.85	2.06	0.92	0.76	3.23	3.98	1.28	1.62	2.37
分派現金股利 Cash Dividend	1.5	0.7	0.7	0.7	1.5	1.5	1	1.5	2
分派股票股利 Stock Dividend	0	1	0	0	1	1	0	0	0

04

Q & A 時間

Q & A TIME



**Industrial Automation Technology
Innovator and Enhancer.**

Thank you for your listening.

If you have any questions, please feel free to contact us.

ICP DAS CO., LTD. 泓格科技股份有限公司



Tel / +886-3-5973366

Add / No. 111, Guangfu N. Rd., Hukou Township,
Hsinchu County 30351, Taiwan (R.O.C.)

Web / www.icpdas.com

Mail / sales@icpdas.com

