

泓格科技股份有限公司及子公司
合併財務報告暨會計師查核報告
民國 110 年度及 109 年度
(股票代碼 3577)

公司地址：新竹縣湖口鄉新竹工業區光復北路 111 號
電 話：(03)597-3366

泓格科技股份有限公司及子公司
民國 110 年度及 109 年度合併財務報告暨會計師查核報告
目 錄

<u>項</u>	<u>目</u>	<u>頁 次</u>
一、	封面	1
二、	目錄	2 ~ 3
三、	聲明書	4
四、	會計師查核報告	5 ~ 8
五、	合併資產負債表	9 ~ 10
六、	合併綜合損益表	11
七、	合併權益變動表	12
八、	合併現金流量表	13
九、	合併財務報表附註	14 ~ 54
	(一) 公司沿革與業務範圍	14
	(二) 通過財報之日期及程序	14
	(三) 新發布及修訂準則及解釋之適用	14 ~ 15
	(四) 重大會計政策之彙總說明	15 ~ 23
	(五) 重大會計判斷、假設及估計不確性之主要來源	23
	(六) 重要會計項目之說明	23 ~ 41
	(七) 關係人交易	42 ~ 43
	(八) 質押之資產	43

<u>項</u>	<u>目</u>	<u>頁</u>	<u>次</u>
(九)	重大承諾事項及或有事項	43	
(十)	重大之災害損失	43	
(十一)	重大之期後事項	43	
(十二)	其他	43	~ 51
(十三)	附註揭露事項	51	~ 52
(十四)	部門資訊	52	~ 54

泓格科技股份有限公司及子公司

關係企業合併財務報表聲明書

本公司 110 年度（自 110 年 1 月 1 日至 110 年 12 月 31 日止）依「關係企業合併營業報告書關係企業合併財務報表及關係報告書編製準則」應納入編製關係企業合併財務報表之公司與依國際財務報導準則第十號應納入編製母子公司合併財務報表之公司均相同，且關係企業合併財務報表所應揭露相關資訊於前揭母子公司合併財務報表中均已揭露，爰不再另行編製關係企業合併財務報表。

特此聲明

公司名稱：泓格科技股份有限公司



負責人：葉迺迪



中華民國 111 年 3 月 14 日

會計師查核報告

(111)財審報字第 21002396 號

泓格科技股份有限公司 公鑒：

查核意見

泓格科技股份有限公司及子公司（以下簡稱「泓格集團」）民國 110 年及 109 年 12 月 31 日之合併資產負債表，暨民國 110 年及 109 年 1 月 1 日至 12 月 31 日之合併綜合損益表、合併權益變動表、合併現金流量表，以及合併財務報表附註（包含重大會計政策彙總），業經本會計師查核竣事。

依本會計師之意見，上開合併財務報表在所有重大方面係依照證券發行人財務報告編製準則暨金融監督管理委員會認可之國際財務報導準則、國際會計準則、解釋及解釋公告編製，足以允當表達泓格集團民國 110 年及 109 年 12 月 31 日之合併財務狀況，暨民國 110 年及 109 年 1 月 1 日至 12 月 31 日之合併財務績效及合併現金流量。

查核意見之基礎

本會計師係依照會計師查核簽證財務報表規則及中華民國一般公認審計準則執行查核工作。本會計師於該等準則下之責任將於會計師查核合併財務報表之責任段進一步說明。本會計師所隸屬事務所受獨立性規範之人員已依中華民國會計師職業道德規範，與泓格集團保持超然獨立，並履行該規範之其他責任。本會計師相信已取得足夠及適切之查核證據，以作為表示查核意見之基礎。

關鍵查核事項

關鍵查核事項係指依本會計師之專業判斷，對泓格集團民國 110 年度合併財務報表之查核最為重要之事項。該等事項已於查核合併財務報表整體及形成查核意見之過程中予以因應，本會計師並不對該等事項單獨表示意見。

泓格集團民國 110 年度合併財務報表之關鍵查核事項如下：

存貨備抵跌價損失評價

事項說明

存貨評價之會計政策、重要會計估計及假設與存貨備抵跌價損失會計科目說明，請詳合併財務報表附註四(十一)、五(二)及六(三)，泓格集團民國 110 年 12 月 31 日存貨及備抵跌價損失餘額分別為新台幣 557,227 仟元及新台幣 104,510 仟元。

泓格集團主要為產銷工業電腦硬體、軟體及其週邊設備，由於市場對於工業控制、即時監控及自動化產品之需求態樣多，故泓格集團需儲備各類型產品以因應需求，因此產生存貨過時陳舊之風險較高，且因該評估過程常涉及主觀判斷，故可能導致會計估計之高度不確定性，因此本會計師對泓格集團之存貨備抵評價列為本年度查核最為重要事項之一。

因應之查核程序

本會計師對於超過特定期間貨齡及個別有過時陳舊之存貨已執行下列查核程序：

1. 依對泓格集團之瞭解，評估其存貨備抵評價所採用提列政策與程序之合理性，包括以過去歷史資訊決定存貨去化程度，及判斷存貨備抵評價政策的合理性。
2. 檢視其年度盤點計畫並觀察年度存貨盤點及管理狀況，以評估管理階層區分及管控過時陳舊存貨之有效性。
3. 驗證存貨貨齡報表及去化資訊編製之正確性，以確認報表資訊與其政策一致。
4. 檢視及驗算存貨跌價損失計算之正確性，並評估備抵跌價損失之允當性。

其他事項 - 個體財務報告

泓格科技股份有限公司已編製民國 110 年度及 109 年度個體財務報表，並經本會計師出具無保留意見之查核報告在案，備供參考。

管理階層與治理單位對財務報表之責任

管理階層之責任係依照證券發行人財務報告編製準則暨金融監督管理委員會認可之國際財務報導準則、國際會計準則、解釋及解釋公告編製允當表達之合併財務報表，且維持與合併財務報表編製有關之必要內部控制，以確保合併財務報表未存有導因於舞弊或錯誤之重大不實表達。

於編製合併財務報表時，管理階層之責任亦包括評估泓格集團繼續經營之能力、相關事項之揭露，以及繼續經營會計基礎之採用，除非管理階層意圖清算泓格集團或停止營業，或除清算或停業外別無實際可行之其他方案。

泓格集團之治理單位(含監察人)負有監督財務報導流程之責任。

會計師查核合併財務報表之責任

本會計師查核合併財務報表之目的，係對合併財務報表整體是否存有導因於舞弊或錯誤之重大不實表達取得合理確信，並出具查核報告。合理確信係高度確信，惟依照中華民國一般公認審計準則執行之查核工作無法保證必能偵出合併財務報表存有之重大不實表達。不實表達可能導因於錯誤或舞弊。如不實表達之個別金額或彙總數可合理預期將影響合併財務報表使用者所作之經濟決策，則被認為具有重大性。

本會計師依照中華民國一般公認審計準則查核時，運用專業判斷並保持專業上之懷疑。本會計師亦執行下列工作：

1. 辨認並評估合併財務報表導因於舞弊或錯誤之重大不實表達風險；對所評估之風險設計及執行適當之因應對策；並取得足夠及適切之查核證據以作為查核意見之基礎。因舞弊可能涉及共謀、偽造、故意遺漏、不實聲明或踰越內部控制，故未偵出導因於舞弊之重大不實表達之風險高於導因於錯誤者。
2. 對與查核攸關之內部控制取得必要之瞭解，以設計當時情況下適當之查核程序，惟其目的非對泓格集團內部控制之有效性表示意見。
3. 評估管理階層所採用會計政策之適當性，及其所作會計估計與相關揭露之合理性。
4. 依據所取得之查核證據，對管理階層採用繼續經營會計基礎之適當性，以及使泓格集團繼續經營之能力可能產生重大疑慮之事件或情況是否存在重大不確定性，作出結論。本會計師若認為該等事件或情況存在重大不確定性，則須於查核報告中提醒合併財務報表使用者注意合併財務報表之相關揭露，或於該等揭露係屬不適當時修正查核意見。本會計師之結論係以截至查核報告日所取得之查核證據為基礎。惟未來事件或情況可能導致泓格集團不再具有繼續經營之能力。
5. 評估合併財務報表（包括相關附註）之整體表達、結構及內容，以及合併財務報表是否允當表達相關交易及事件。

6. 對於集團內組成個體之財務資訊取得足夠及適切之查核證據，以對合併財務報表表示意見。本會計師負責集團查核案件之指導、監督及執行，並負責形成集團查核意見。

本會計師與治理單位溝通之事項，包括所規劃之查核範圍及時間，以及重大查核發現(包括於查核過程中所辨認之內部控制顯著缺失)。

本會計師亦向治理單位提供本會計師所隸屬事務所受獨立性規範之人員已遵循中華民國會計師職業道德規範中有關獨立性之聲明，並與治理單位溝通所有可能被認為會影響會計師獨立性之關係及其他事項(包括相關防護措施)。

本會計師從與治理單位溝通之事項中，決定對泓格集團民國 110 年度合併財務報表查核之關鍵查核事項。本會計師於查核報告中敘明該等事項，除非法令不允許公開揭露特定事項，或在極罕見情況下，本會計師決定不於查核報告中溝通特定事項，因可合理預期此溝通所產生之負面影響大於所增進之公眾利益。

資 誠 聯 合 會 計 師 事 務 所

李燕娜

會計師

吳偉豪



前行政院金融監督管理委員會證券期貨局
核准簽證文號：金管證六字第 0950122728 號
金融監督管理委員會
核准簽證文號：金管證審字第 1080323093 號
中華民國 111 年 3 月 14 日

泓格科技股份有限公司及子公司
合併資產負債表
民國110年及109年12月31日



單位：新台幣仟元

資	產	附註	110年12月31日		109年12月31日	
			金額	%	金額	%
流動資產						
1100	現金及約當現金	六(一)	\$ 150,742	10	\$ 116,773	9
1150	應收票據淨額	六(二)	9,650	1	8,482	-
1170	應收帳款淨額	六(二)	95,948	6	84,162	6
1200	其他應收款		1,167	-	55	-
130X	存貨	六(三)	452,717	30	295,788	23
1410	預付款項		22,587	2	9,635	1
11XX	流動資產合計		<u>732,811</u>	<u>49</u>	<u>514,895</u>	<u>39</u>
非流動資產						
1517	透過其他綜合損益按公允價值衡量 之金融資產—非流動	六(四)	12,741	1	12,267	1
1600	不動產、廠房及設備	六(五)及八	644,313	43	679,356	52
1755	使用權資產	六(六)	37,161	3	36,481	3
1760	投資性不動產淨額	六(七)(八)	8,287	1	7,463	1
1780	無形資產		4,764	-	4,096	-
1840	遞延所得稅資產	六(二十四)	33,881	2	35,798	3
1900	其他非流動資產	六(九)及七	20,099	1	14,092	1
15XX	非流動資產合計		<u>761,246</u>	<u>51</u>	<u>789,553</u>	<u>61</u>
1XXX	資產總計		<u>\$ 1,494,057</u>	<u>100</u>	<u>\$ 1,304,448</u>	<u>100</u>

(續次頁)

泓格科技股份有限公司及子公司
合併資產負債表
民國110年及109年12月31日

單位：新台幣仟元

負債及權益		附註	110年12月31日			109年12月31日		
			金額	%		金額	%	
流動負債								
2100	短期借款	六(十)	\$ -	-	\$ 30,000	2		
2130	合約負債—流動	六(十八)	10,364	1	10,124	1		
2170	應付帳款		91,002	6	53,108	4		
2200	其他應付款	六(十一)	116,750	8	64,063	5		
2220	其他應付款項—關係人	七	7,167	1	7,222	1		
2230	本期所得稅負債	六(二十四)	31,678	2	7,579	1		
2280	租賃負債—流動	六(六)	3,395	-	3,262	-		
2320	一年或一營業週期內到期長期負債	六(十二)	32,000	2	32,000	2		
2399	其他流動負債—其他		2,434	-	2,127	-		
21XX	流動負債合計		<u>294,790</u>	<u>20</u>	<u>209,485</u>	<u>16</u>		
非流動負債								
2540	長期借款	六(十二)	32,000	2	64,000	5		
2570	遞延所得稅負債	六(二十四)	1,805	-	430	-		
2580	租賃負債—非流動	六(六)	3,025	-	643	-		
2640	淨確定福利負債—非流動	六(十三)	41,017	3	39,168	3		
2670	其他非流動負債—其他		543	-	808	-		
25XX	非流動負債合計		<u>78,390</u>	<u>5</u>	<u>105,049</u>	<u>8</u>		
2XXX	負債總計		<u>373,180</u>	<u>25</u>	<u>314,534</u>	<u>24</u>		
歸屬於母公司業主之權益								
股本 六(十四)								
3110	普通股股本		528,642	35	528,642	41		
資本公積 六(十五)								
3200	資本公積		68,630	5	68,630	5		
保留盈餘 六(十六)								
3310	法定盈餘公積		149,934	10	145,780	11		
3320	特別盈餘公積		7,084	1	7,818	1		
3350	未分配盈餘		373,983	25	246,128	19		
其他權益 六(十七)								
3400	其他權益		(7,396)	(1)	(7,084)	(1)		
31XX	歸屬於母公司業主之權益合計		<u>1,120,877</u>	<u>75</u>	<u>989,914</u>	<u>76</u>		
3XXX	權益總計		<u>1,120,877</u>	<u>75</u>	<u>989,914</u>	<u>76</u>		
重大承諾事項及或有事項 九(二)								
重大之期後事項 十一								
3X2X	負債及權益總計		<u>\$ 1,494,057</u>	<u>100</u>	<u>\$ 1,304,448</u>	<u>100</u>		

後附合併財務報表附註為本合併財務報告之一部分，請併同參閱。

董事長：葉迺迪



經理人：陳瑞焜



會計主管：鄭碧玉



泓格科技股份有限公司及子公司
合併綜合損益表

民國110年及109年1月1日至12月31日

單位：新台幣仟元
(除每股盈餘為新台幣元外)

項目	附註	110 年 度			109 年 度		
		金 額	%		金 額	%	
4000 營業收入	六(十八)	\$ 1,041,905	100	\$ 757,992	100		
5000 營業成本	六(三)(二十二)(二十三)	(416,901)	(40)	(345,813)	(46)		
5900 營業毛利		625,004	60	412,179	54		
營業費用	六(二十二)(二十三)及七						
6100 推銷費用		(102,994)	(10)	(90,227)	(12)		
6200 管理費用		(88,582)	(8)	(74,298)	(10)		
6300 研究發展費用		(230,655)	(22)	(202,060)	(26)		
6450 預期信用減損利益(損失)		951	-	(899)	-		
6000 營業費用合計		(421,280)	(40)	(367,484)	(48)		
其他收益及費損淨額							
6500 其他收益及費損淨額	六(八)(十九)	3,089	-	2,479	-		
6900 營業利益		206,813	20	47,174	6		
營業外收入及支出							
7100 利息收入		324	-	270	-		
7010 其他收入	六(二十)	10,878	1	8,055	1		
7020 其他利益及損失	六(二十一)	(2,070)	(1)	(3,978)	(1)		
7050 財務成本	六(十)(十二)及七	(1,547)	-	(2,436)	-		
7000 營業外收入及支出合計		7,585	-	1,911	-		
7900 稅前淨利		214,398	20	49,085	6		
7950 所得稅費用	六(二十四)	(43,771)	(4)	(9,102)	(1)		
8200 本期淨利		\$ 170,627	16	\$ 39,983	5		
其他綜合損益(淨額)							
不重分類至損益之項目							
8311 確定福利計畫之再衡量數	六(十三)	(\$ 2,347)	-	\$ 1,564	-		
8316 透過其他綜合損益按公允價值衡量之權益工具投資未實現評價損益	六(十七)	380	-	(778)	-		
8310 不重分類至損益之項目總額		(1,967)	-	786	-		
後續可能重分類至損益之項目							
8361 國外營運機構財務報表換算之兌換差額	六(十七)	(692)	-	1,512	1		
8360 後續可能重分類至損益之項目總額		(692)	-	1,512	1		
8300 其他綜合損益(淨額)		(\$ 2,659)	-	\$ 2,298	1		
8500 本期綜合損益總額		\$ 167,968	16	\$ 42,281	6		
淨利歸屬於：							
8610 母公司業主		\$ 170,627	16	\$ 39,983	5		
綜合損益總額歸屬於：							
8710 母公司業主		\$ 167,968	16	\$ 42,281	6		
每股盈餘	六(二十五)						
9750 淨利歸屬母公司業主之基本每股盈餘		\$ 3.23		\$ 0.76			
9850 淨利歸屬母公司業主之稀釋每股盈餘		\$ 3.21		\$ 0.75			

後附合併財務報表附註為本合併財務報告之一部分，請併同參閱。

董事長：葉迺迪



經理人：陳瑞煜



會計主管：鄭碧玉



泓格科技股份有限公司及子公司
合併權益變動表
民國110年及109年1月1日至12月31日

單位：新台幣仟元

	歸屬於母公業主之權益							其他權益	權益總額
	附註	普通股股本	資本公積—發行溢價	法定盈餘公積	特別盈餘公積	未分配盈餘	其他		
109年度									
109年1月1日餘額		\$ 528,642	\$ 68,630	\$ 140,909	\$ 6,550	\$ 247,725	(\$ 10,221)	\$ 2,403	\$ 984,638
109年度淨利		-	-	-	-	39,983	-	-	39,983
109年度其他綜合損益	六(十七)	-	-	-	-	1,564	1,512	(778)	2,298
109年度綜合損益總額		-	-	-	-	41,547	1,512	(778)	42,281
盈餘指撥及分配：	六(十六)								
法定盈餘公積		-	-	4,871	-	(4,871)	-	-	-
特別盈餘公積		-	-	-	1,268	(1,268)	-	-	-
現金股利		-	-	-	-	(37,005)	-	-	(37,005)
109年12月31日餘額		\$ 528,642	\$ 68,630	\$ 145,780	\$ 7,818	\$ 246,128	(\$ 8,709)	\$ 1,625	\$ 989,914
110年度									
110年1月1日餘額		\$ 528,642	\$ 68,630	\$ 145,780	\$ 7,818	\$ 246,128	(\$ 8,709)	\$ 1,625	\$ 989,914
110年度淨利		-	-	-	-	170,627	-	-	170,627
110年度其他綜合損益	六(十七)	-	-	-	-	(2,347)	(692)	380	(2,659)
110年度綜合損益總額		-	-	-	-	168,280	(692)	380	167,968
盈餘指撥及分配：	六(十六)								
法定盈餘公積		-	-	4,154	-	(4,154)	-	-	-
特別盈餘公積		-	-	-	(734)	734	-	-	-
現金股利		-	-	-	-	(37,005)	-	-	(37,005)
110年12月31日餘額		\$ 528,642	\$ 68,630	\$ 149,934	\$ 7,084	\$ 373,983	(\$ 9,401)	\$ 2,005	\$ 1,120,877

後附合併財務報表附註為本合併財務報告之一部分，請併同參閱。

董事長：葉迺迪



經理人：陳瑞煜



會計主管：鄭碧玉



泓格科技股份有限公司及子公司
合併現金流量表
民國110年及109年1月1日至12月31日



單位：新台幣仟元

附註	110年1月1日 至12月31日	109年1月1日 至12月31日
營業活動之現金流量		
本期稅前淨利	\$ 214,398	\$ 49,085
調整項目		
收益費損項目		
預期信用減損(利益)損失	六(二) (951)	899
折舊費用(含使用權資產及投資性不動產)	六(二十二) 49,816	51,255
各項攤提	六(二十二) 1,153	1,091
處分不動產、廠房及設備損失	六(二十一) -	21
利息收入	(324)	(270)
利息費用	1,547	2,436
與營業活動相關之資產/負債變動數		
與營業活動相關之資產之淨變動		
應收票據	(1,163)	502
應收帳款	(10,466)	(34,831)
其他應收款	(1,112)	942
存貨	(156,929)	27,555
預付款項	(12,952)	2,719
與營業活動相關之負債之淨變動		
合約負債-流動	240	3,186
應付帳款	37,894	8,313
其他應付款	50,251	(6,176)
其他流動負債	307	(150)
淨確定福利負債-非流動	(1,084)	(942)
營運產生之現金流入	170,625	105,635
收取利息	324	270
支付利息	(1,547)	(2,436)
支付所得稅	(15,011)	(9,946)
營業活動之淨現金流入	154,391	93,523
投資活動之現金流量		
購買不動產、廠房及設備	六(二十六) (7,273)	(18,614)
取得無形資產	(1,821)	(702)
存出保證金減少(增加)	1,033	(664)
其他非流動資產(增加)減少	(7,041)	2,289
投資活動之淨現金流出	(15,102)	(17,691)
籌資活動之現金流量		
租賃負債本金償還	(4,439)	(4,711)
償還短期借款	(130,000)	(210,000)
舉借短期借款	100,000	180,000
償還長期借款	(32,000)	(24,000)
其他應付款-關係人減少	-	(958)
存入保證金(減少)增加	(265)	74
現金股利	六(十六) (37,005)	(37,005)
籌資活動之淨現金流出	(103,709)	(96,600)
匯率調整數	(1,611)	1,102
本期現金及約當現金增加(減少)數	33,969	(19,666)
期初現金及約當現金餘額	116,773	136,439
期末現金及約當現金餘額	\$ 150,742	\$ 116,773

後附合併財務報表附註為本合併財務報告之一部分，請併同參閱。

董事長：葉迺迪



經理人：陳瑞煌



會計主管：鄭碧玉





泓格科技股份有限公司及子公司
合併財務報表附註
民國 110 年度及 109 年度

單位：新台幣仟元
(除特別註明者外)

一、公司沿革與業務範圍

泓格科技股份有限公司(以下簡稱「本公司」)於中華民國設立，本公司及子公司(以下統稱「本集團」)主要營業項目為產銷工業電腦硬體、軟體及其週邊設備。本公司股票自民國 98 年 1 月 6 日起於財團法人中華民國證券櫃檯買賣中心正式掛牌交易。

二、通過財報之日期及程序

本合併財務報告已於民國 111 年 3 月 14 日經董事會通過發佈。

三、新發布及修訂準則及解釋之適用

(一)已採用金融監督管理委員會(以下簡稱「金管會」)認可之新發布、修正後國際財務報導準則之影響

下表彙列金管會認可之民國 110 年適用之國際財務報導準則之新發布、修正及修訂之準則及解釋：

新發布/修正/修訂準則及解釋	國際會計準則理事會 發布之生效日
國際財務報導準則第4號之修正「暫時豁免適用國際財務報導準則第9號之延長」	民國110年1月1日
國際財務報導準則第9號、國際會計準則第39號、國際財務報導準則第7號、國際財務報導準則第4號及國際財務報導準則第16號之第二階段修正「利率指標變革」	民國110年1月1日
國際財務報導準則第16號之修正「2021年6月30日後之新型冠狀病毒肺炎相關租金減讓」	民國110年4月1日(註)

註：金管會允許提前於民國 110 年 1 月 1 日適用。

本集團經評估上述準則及解釋對本集團財務狀況與財務績效並無重大影響。

(二)尚未採用金管會認可之新發布、修正後國際財務報導準則之影響

下表彙列金管會認可之民國 111 年適用之國際財務報導準則之新發布、修正及修訂之準則及解釋：

新發布/修正/修訂準則及解釋	國際會計準則理事會 發布之生效日
國際財務報導準則第3號之修正「對觀念架構之索引」	民國111年1月1日
國際會計準則第16號之修正「不動產、廠房及設備：達到預定使用狀態前之價款」	民國111年1月1日
國際會計準則第37號之修正「虧損性合約—履行合約之成本」	民國111年1月1日
2018-2020週期之年度改善	民國111年1月1日

本集團經評估上述準則及解釋對本集團財務狀況與財務績效並無重大影響。

(三) 國際會計準則理事會已發布但尚未經金管會認可之國際財務報導準則之影響

下表彙列國際會計準則理事會已發布但尚未納入金管會認可之國際財務報導準則之新發布、修正及修訂之準則及解釋：

新發布/修正/修訂準則及解釋	國際會計準則理事會 發布之生效日
國際財務報導準則第10號及國際會計準則第28號之修正「投資者與其關聯企業或合資間之資產出售或投入」	待國際會計準則理事會決定
國際財務報導準則第17號「保險合約」	民國112年1月1日
國際財務報導準則第17號「保險合約」之修正	民國112年1月1日
國際財務報導準則第17號之修正「初次適用國際財務報導準則第17號及國際財務報導準則第9號—比較資訊」	民國112年1月1日
國際會計準則第1號之修正「負債之流動或非流動分類」	民國112年1月1日
國際會計準則第1號之修正「會計政策之揭露」	民國112年1月1日
國際會計準則第8號之修正「會計估計之定義」	民國112年1月1日
國際會計準則第12號之修正「與單一交易所產生之資產及負債有關之遞延所得稅」	民國112年1月1日

本集團經評估上述準則及解釋對本集團財務狀況與財務績效並無重大影響。

四、重大會計政策之彙總說明

編製本合併財務報告所採用之主要會計政策說明如下。除另有說明外，此等政策在所有報導期間一致地適用。

(一) 遵循聲明

本合併財務報告係依據證券發行人財務報告編製準則與金管會認可之國際財務報導準則、國際會計準則、解釋及解釋公告(以下簡稱 IFRSs)編製。

(二) 編製基礎

1. 除下列重要項目外，本合併財務報告係按歷史成本編製：

- (1) 按公允價值衡量之透過其他綜合損益按公允價值衡量之金融資產。
- (2) 按退休基金資產減除確定福利義務現值之淨額認列之確定福利負債。

2. 編製符合 IFRSs 之財務報告需要使用一些重要會計估計，在應用本集團的會計政策過程中亦需要管理階層運用其判斷，涉及高度判斷或複雜性之項目，涉及合併財務報告之重大假設及估計之項目，請詳附註五說明。

(三) 合併基礎

1. 合併財務報告編製原則

- (1) 本集團將所有子公司納入合併財務報告編製之個體。子公司指受本集團控制之個體(包括結構型個體)，當本集團暴露於來自對該個體之參與之變動報酬或對該等變動報酬享有權利，且透過對該個體之權力有能力影響該等報酬時，本集團即控制該個體。子公司自本集團取得控制之日起納入合併財務報告，於喪失控制之日起終止合併。
- (2) 集團內公司間之交易、餘額及未實現損益業已銷除。子公司之會計政策已作必要之調整，與本集團採用之政策一致。

2. 列入合併財務報告之子公司：

投資公司 名稱	子公司 名稱	業務性質	所持股權百分比		說明
			110年 12月31日	109年 12月31日	
本公司	ADVANCE AHEAD LTD.	轉投資相關事業	100%	100%	
本公司	ICP DAS INVEST LTD.	轉投資相關事業	100%	100%	
ADVANCE AHEAD LTD.	上海金泓格國際貿易有限公司(孫公司-上海金泓格)	工業電腦控制器及介面卡之國際貿易、轉口貿易、保稅區企業間貿易及貿易代理等。	100%	100%	
ICP DAS INVEST LTD.	泓格通科技(武漢)有限公司(孫公司-泓格通)	自動控制行業軟硬件、電子產品、儀器儀表及自動化設備的研發、生產及銷售，自動化工程及項目改造，相關技術服務及轉讓。	100%	100%	

3. 未列入合併財務報告之子公司

無。

4. 子公司會計期間不同之調整及處理方式

無。

5. 重大限制

現金及短期存款 RMB 17,537 仟元存放在中國，受當地外匯管制。此等外匯管限制將資金匯出中國境外(透過正常股利則除外)。

6. 對本集團具重大性之非控制權益之子公司

無。

(四) 外幣換算

本集團內每一個體之財務報告所列之項目，均係以該個體營運所處主要經濟環境之貨幣(即功能性貨幣)衡量。本合併財務報告係以本公司之功能性貨幣「新台幣」作為表達貨幣列報。

1. 外幣交易及餘額

- (1) 外幣交易採用交易日或衡量日之即期匯率換算為功能性貨幣，換算此等交易產生之換算差額認列為當期損益。
- (2) 外幣貨幣性資產及負債餘額，按資產負債表日之即期匯率評價調整，因調整而產生之換算差額認列為當期損益。
- (3) 外幣非貨幣性資產及負債餘額，屬透過損益按公允價值衡量者，按資產負債表日之即期匯率評價調整，因調整而產生之兌換差額認列為當期損益；屬透過其他綜合損益按公允價值衡量者，按資產負債表日之即期匯率評價調整，因調整而產生之兌換差額認列於其他綜合損益項目；屬非按公允價值衡量者，則按初始交易日之歷史匯率衡量。

2. 國外營運機構之換算

功能性貨幣與表達貨幣不同之所有集團個體，其經營結果和財務狀況以下列方式換算為表達貨幣：

- (1) 表達於每一資產負債表之資產及負債係以該資產負債表日收盤匯率換算；
- (2) 表達於每一綜合損益表之收益及費損係以當期平均匯率換算；及
- (3) 所有因換算而產生之兌換差額認列為其他綜合損益。

(五) 資產負債區分流動及非流動之分類標準

1. 資產符合下列條件之一者，分類為流動資產：

- (1) 預期將於正常營業週期中實現該資產，或意圖將其出售或消耗者。
- (2) 主要為交易目的而持有者。
- (3) 預期於資產負債表日後十二個月內實現者。
- (4) 現金或約當現金，但於資產負債表日後至少十二個月交換或用以清償負債受到限制者除外。

本集團將所有不符合上述條件之資產分類為非流動。

2. 負債符合下列條件之一者，分類為流動負債：

- (1) 預期將於正常營業週期中清償者。
- (2) 主要為交易目的而持有者。
- (3) 預期於資產負債表日後十二個月內到期清償者。

(4)不能無條件將清償期限遞延至資產負債表日後至少十二個月者。負債之條款，可能依交易對方之選擇，以發行權益工具而導致清償者，不影響其分類。

本集團將所有不符合上述條件之負債分類為非流動。

(六) 透過其他綜合損益按公允價值衡量之金融資產

- 1.係指原始認列時作一不可撤銷之選擇，將非持有供交易之權益工具投資的公允價值變動列報於其他綜合損益。
- 2.本集團對於符合交易慣例之透過其他綜合損益按公允價值衡量之金融資產係採用交易日會計。
- 3.本集團於原始認列時按其公允價值加計交易成本衡量，後續按公允價值衡量，屬權益工具之公允價值變動認列於其他綜合損益，於除列時，先前認列於其他綜合損益之累積利益或損失後續不得重分類至損益，轉列至保留盈餘項下。當收取股利之權利確立，與股利有關之經濟效益很有可能流入，及股利金額能可靠衡量時，本集團於損益認列股利收入。

(七) 應收帳款及票據

- 1.係指依合約約定，已具無條件收取因移轉商品或勞務所換得對價金額權利之帳款及票據。
- 2.屬未付息之短期應收帳款及票據，因折現之影響不大，本集團係以原始發票金額衡量。

(八) 金融資產減損

本集團於每一資產負債表日，就按攤銷後成本衡量之金融資產，考量所有合理且可佐證之資訊(包括前瞻性)後，對自原始認列後信用風險並未顯著增加者，按12個月預期信用損失金額衡量備抵損失；對自原始認列後信用風險已顯著增加者，按存續期間預期信用損失金額衡量備抵損失；就不包含重大財務組成部分之應收帳款，按存續期間預期信用損失金額衡量備抵損失。

(九) 金融資產之除列

當本集團對收取來自金融資產現金流量之合約權利失效時，將除列金融資產。

(十) 出租人之租賃交易-營業租賃

營業租賃之租賃收益扣除給予承租人之任何誘因，於租賃期間內按直線法攤銷認列為當期損益。

(十一) 存貨

存貨按成本與淨變現價值孰低者衡量，成本依加權平均法決定。製成品及在製品之成本包括原料、直接人工、其他直接成本及生產相關之製造費用(按正常產能分攤)，惟不包括借款成本。比較成本與淨變現價值孰低時，

採逐項比較法，淨變現價值係指在正常營業過程中之估計售價減除至完工尚須投入之估計成本及相關變動銷售費用後之餘額。

(十二) 不動產、廠房及設備

1. 不動產、廠房及設備係以取得成本為入帳基礎，並將購建期間之有關利息資本化。
2. 後續成本只有在與該項目有關之未來經濟效益很有可能流入本集團，且該項目之成本能可靠衡量時，才包括在資產之帳面金額或認列為一項單獨資產。被重置部分之帳面金額應除列。所有其他維修費用於發生時認列為當期損益。
3. 不動產、廠房及設備之後續衡量採成本模式，除土地不提折舊外，其他按估計耐用年限以直線法計提折舊。不動產、廠房及設備各項組成若屬重大，則單獨提列折舊。
4. 本集團於每一財務年度結束對各項資產之殘值、耐用年限及折舊方法進行檢視，若殘值及耐用年限之預期值與先前之估計不同時，或資產所含之未來經濟效益之預期消耗型態已有重大變動，則自變動發生日起依國際會計準則第8號「會計政策、會計估計變動及錯誤」之會計估計變動規定處理。各項資產之耐用年限如下：

房屋及建築	3年~50年
機器設備	3年~10年
模具設備	2年
運輸設備	3年~5年
辦公設備	3年~5年
其他設備	5年~10年
租賃資產	1年~22年

(十三) 承租人之租賃交易－使用權資產/租賃負債

1. 租賃資產於可供本集團使用之日認列為使用權資產及租賃負債。當租賃合約係屬短期租賃或低價值標的資產之租賃時，將租賃給付採直線法於租賃期間認列為費用。
2. 租賃負債於租賃開始日將尚未支付之租賃給付按本集團增額借款利率折現後之現值認列，租賃給付包括：
 - (1) 固定給付，減除可收取之任何租賃誘因；
 - (2) 取決於某項指數或費率之變動租賃給付；
 - (3) 殘值保證下本集團預期支付之金額；
 - (4) 購買選擇權之行使價格，若承租人可合理確定將行使該選擇權；及
 - (5) 租賃終止所須支付之罰款，若租賃期間反映承租人將行使租賃終止之選擇權。

後續採利息法按攤銷後成本法衡量，於租賃期間提列利息費用。當非屬合約修改造成租賃期間或租賃給付變動時，將重評估租賃負債，並將再衡量數調整使用權資產。

3. 使用權資產於租賃開始日按成本認列，成本包括：

- (1) 租賃負債之原始衡量金額；
- (2) 於開始日或之前支付之任何租賃給付；
- (3) 發生之任何原始直接成本；及
- (4) 為拆卸、移除標的資產及復原其所在地點，或將標的資產復原至租賃之條款及條件中所要求之狀態之估計成本。

後續採成本模式衡量，於使用權資產之耐用年限屆滿時或租賃期間屆滿時兩者之較早者，提列折舊費用。當租賃負債重評估時，使用權資產將調整租賃負債之任何再衡量數。

(十四) 投資性不動產

投資性不動產以取得成本認列，後續衡量採成本模式。按估計耐用年限以直線法提列折舊，耐用年限為 30 年。

(十五) 無形資產

1. 電腦軟體

電腦軟體以取得成本認列，依直線法按估計耐用年限 1~3 年攤銷。

2. 技術授權

醫用技術授權以取得成本認列，採直線法攤銷，攤銷年限為 10 年。

(十六) 非金融資產減損

本集團於資產負債表日針對有減損跡象之資產，估計其可回收金額，當可回收金額低於其帳面價值時，則認列減損損失。可回收金額係指一項資產之公允價值減處分成本或其使用價值，兩者較高者。當以前年度已認列資產減損之情況不存在或減少時，則迴轉減損損失，惟迴轉減損損失而增加之資產帳面金額，不超過該資產若未認列減損損失情況下減除折舊或攤銷後之帳面金額。

(十七) 借款

係指向銀行借入之長、短期款項。本集團於原始認列時按其公允價值減除交易成本衡量，後續就減除交易成本後之價款與贖回價值之任何差額，採有效利息法按攤銷程序於流通期間內認列利息費用於損益。

(十八) 應付帳款及票據

1. 係指因賒購原物料、商品或勞務所發生之債務及因營業與非因營業而發生之應付票據。
2. 屬未付息之短期應付帳款及票據，因折現之影響不大，本集團係以原始發票金額衡量。

(十九) 金融負債之除列

本集團於合約所載之義務履行、取消或到期時，除列金融負債。

(二十) 員工福利

1. 短期員工福利

短期員工福利係以預期支付之非折現金額衡量，並於相關服務提供時認列為費用。

2. 退休金

(1) 確定提撥計畫

對於確定提撥計畫，係依權責發生基礎將應提撥之退休基金數額認列為當期之退休金成本。預付提撥金於可退還現金或減少未來給付之範圍內認列為資產。

(2) 確定福利計畫

A. 確定福利計畫下之淨義務係以員工當期或過去服務所賺得之未來福利金額折現計算，並以資產負債表日之確定福利義務現值減除計畫資產之公允價值。確定福利淨義務每年由精算師採用預計單位福利法計算，折現率則參考資產負債表日與確定福利計畫之貨幣及期間一致之高品質公司債之市場殖利率決定；在此類債券無深度市場之國家，係使用政府公債(於資產負債表日)之市場殖利率。

B. 確定福利計畫產生之再衡量數於發生當期認列於其他綜合損益，並表達於保留盈餘。

C. 前期服務成本之相關費用立即認列為損益。

3. 員工酬勞及董監酬勞

員工酬勞及董監酬勞係於具法律或推定義務且金額可合理估計時，認列為費用及負債。嗣後決議實際配發金額與估列金額有差異時，則按會計估計變動處理。另以股票發放員工酬勞者，計算股數之基礎為董事會決議日前一收盤價。

(二十一) 所得稅

1. 所得稅費用包含當期及遞延所得稅。除與列入其他綜合損益或直接列入權益之項目有關之所得稅分別列入其他綜合損益或直接列入權益外，所得稅係認列於損益。

2. 本集團依據營運及產生應課稅所得之所在國家在資產負債表日已立法或已實質性立法之稅率計算當期所得稅。管理階層就適用所得稅相關法規定期評估所得稅申報之狀況，並在適用情況下根據預期須向稅捐機關支付之稅款估列所得稅負債。未分配盈餘依所得稅法加徵之所得稅，嗣盈餘產生年度之次年度於股東會通過盈餘分派案後，始就實際盈餘之分派情形，認列未分配盈餘所得稅費用。

3. 遞延所得稅採用資產負債表法，按資產及負債之課稅基礎與其於合併資產負債表之帳面金額所產生之暫時性差異認列。若投資子公司產生之暫時性差異，本集團可以控制暫時性差異迴轉之時點，且暫時性差異很有可能於可預見之未來不會迴轉者則不予認列。遞延所得

稅採用在資產負債表日已立法或已實質性立法，並於有關之遞延所得稅資產實現或遞延所得稅負債清償時預期適用之稅率（及稅法）為準。

4. 遞延所得稅資產於暫時性差異很有可能用以抵減未來應課稅所得之範圍內認列，並於每一資產負債表日重評估未認列及已認列之遞延所得稅資產。
5. 當有法定執行權將所認列之當期所得稅資產及負債金額互抵且有意圖以淨額基礎清償或同時實現資產及清償負債時，始將當期所得稅資產及當期所得稅負債互抵；當有法定執行權將當期所得稅資產及當期所得稅負債互抵，且遞延所得稅資產及負債由同一稅捐機關課徵所得稅之同一納稅主體、或不同納稅主體產生但各主體意圖以淨額基礎清償或同時實現資產及清償負債時，始將遞延所得稅資產及負債互抵。
6. 因購置設備及研究發展支出等而產生之未使用所得稅抵減遞轉後期部分，係在很有可能未來課稅所得以供未使用所得稅抵減使用之範圍內，認列遞延所得稅資產。

(二十二)股本

普通股分類為權益。直接歸屬於發行新股或認股權之增額成本以扣除所得稅後之淨額於權益中列為價款減項。

(二十三)股利分配

分派予本公司股東之股利於本公司股東會決議分派股利時於財務報告認列，分派現金股利認列為負債，分派股票股利則認列為待分配股票股利，並於發行新股基準日時轉列普通股。

(二十四)收入認列

本集團製造並銷售工業電腦硬體、軟體及其週邊設備相關產品。銷貨收入於產品之控制移轉予客戶時認列，即當產品被交付予顧客，顧客對於產品銷售之通路及價格具有裁量權，且本集團並無尚未履行之履約義務可能影響顧客接受該產品時。當產品被運送至指定地點，陳舊過時及滅失之風險已移轉予顧客，且顧客依據銷售合約接受產品，或有客觀證據證明所有接受標準皆已滿足時，商品交付方屬發生。

(二十五)政府補助

政府補助於可合理確信企業將遵循政府補助所附加之條件，且將可收到該項補助時，按公允價值認列。若政府補助之性質係補償本集團發生之費用，則在相關費用發生期間依有系統之基礎將政府補助認列為當期損益。

(二十六) 營運部門

本集團營運部門資訊與提供給主要營運決策者之內部管理報告採一致之方式報導。主要營運決策者負責分配資源予營運部門並評估其績效，經辨識本集團之主要營運決策者為董事會。

五、重大會計判斷、假設及估計不確性之主要來源

本集團編製本合併財務報告時，管理階層已運用其判斷以決定所採用之會計政策，並依據資產負債表當時之情況對於未來事件之合理預期以作出會計估計及假設。所作出之重大會計估計與假設可能與實際結果存有差異，將考量歷史經驗及其他因子持續評估及調整。該等估計及假設具有導致資產及負債帳面金額於下個財務年度重大調整之風險。請詳下列對重大會計判斷、估計與假設不確定性之說明：

(一) 會計政策採用之重要判斷

無。

(二) 重要會計估計及假設

由於存貨須以成本與淨變現價值孰低者計價，故本集團必須運用判斷及估計決定資產負債表日存貨之淨變現價值。由於科技快速變遷，本集團評估資產負債表日存貨因正常損耗、過時陳舊或無市場銷售價值之金額，並將存貨成本沖減至淨變現價值。此存貨評價主要係依未來特定期間內之產品需求為估計基礎，故可能產生重大變動。

民國 110 年 12 月 31 日，本集團存貨之帳面金額為 \$452,717。

六、重要會計項目之說明

(一) 現金

	<u>110年12月31日</u>	<u>109年12月31日</u>
庫存現金及週轉金	\$ 855	\$ 682
支票存款及活期存款	149,887	116,091
合計	<u>\$ 150,742</u>	<u>\$ 116,773</u>

1. 本集團往來之金融機構信用品質良好，且本集團與多家金融機構往來以分散信用風險，預期發生違約之可能性甚低。
2. 本集團未有將現金及約當提供質押之情形。

(二) 應收票據及帳款

	110年12月31日	109年12月31日
應收票據	\$ 9,684	\$ 8,520
減：備抵損失	(34)	(38)
	<u>\$ 9,650</u>	<u>\$ 8,482</u>
應收帳款	\$ 96,029	\$ 85,564
減：備抵損失	(81)	(1,402)
	<u>\$ 95,948</u>	<u>\$ 84,162</u>

1. 應收帳款及應收票據之帳齡分析如下：

	110年12月31日		109年12月31日	
	應收帳款	應收票據	應收帳款	應收票據
未逾期	\$ 93,612	\$ 9,684	\$ 81,986	\$ 8,520
1-30天	2,234	-	2,067	-
31-90天	29	-	71	-
91-180天	-	-	38	-
181天以上	154	-	1,402	-
	<u>\$ 96,029</u>	<u>\$ 9,684</u>	<u>\$ 85,564</u>	<u>\$ 8,520</u>

以上係以逾期天數為基準進行之帳齡分析。

- 民國 110 年及 109 年 12 月 31 日之應收帳款及應收票據餘額均為客戶合約所產生，另於民國 109 年 1 月 1 日客戶合約之應收款餘額為\$59,756。
- 本集團未有將應收票據及帳款提供作為質押擔保之情形。
- 在不考慮所持有之擔保品或其他信用增強之情況下，最能代表本集團應收票據於民國 110 年及 109 年 12 月 31 日信用風險最大之暴險金額分別為\$9,650 及\$8,482；最能代表本集團應收帳款於民國 110 年及 109 年 12 月 31 日信用風險最大之暴險金額分別為\$95,948 及\$84,162。
- 相關應收帳款及應收票據信用風險資訊請詳附註十二、(二)。

(三) 存貨

	110年12月31日		
	成本	備抵跌價損失	帳面金額
原料	\$ 328,404	(\$ 56,595)	\$ 271,809
在製品	108,402	(16,472)	91,930
製成品	120,421	(31,443)	88,978
合計	<u>\$ 557,227</u>	<u>(\$ 104,510)</u>	<u>\$ 452,717</u>

	109年12月31日		
	成本	備抵跌價損失	帳面金額
原料	\$ 177,310	(\$ 57,579)	\$ 119,731
在製品	100,723	(16,721)	84,002
製成品	125,036	(32,981)	92,055
合計	<u>\$ 403,069</u>	<u>(\$ 107,281)</u>	<u>\$ 295,788</u>

本集團當期認列為費損之存貨成本：

	110年度	109年度
已出售存貨成本	\$ 419,534	\$ 329,638
存貨跌價(回升利益)損失	(2,633)	16,175
	<u>\$ 416,901</u>	<u>\$ 345,813</u>

民國 110 年度因本公司加強庫存管理及存貨持續去化，致使存貨淨變現價值上升。

(四) 透過其他綜合損益按公允價值衡量之金融資產

	110年12月31日	109年12月31日
非上市、上櫃公司股票	\$ 10,236	\$ 10,236
評價調整	2,505	2,031
合計	<u>\$ 12,741</u>	<u>\$ 12,267</u>

1. 本集團選擇將屬策略性投資 ICP DAS EUROPE GmbH 股票及 ICP DAS USA INC 股票分類為透過其他綜合損益按公允價值衡量之金融資產，該等投資於民國 110 年及 109 年 12 月 31 日之公允價值分別為 \$12,741 及 \$12,267。
2. 本集團未有將透過其他綜合損益按公允價值衡量之金融資產提供作為質押擔保之情形。
3. 相關透過其他綜合損益按公允價值衡量之金融資產公允價值資訊請詳附註十二、(三)。

(五) 不動產、廠房及設備

	110年								合計
	土地	房屋及建築	機器設備	模具設備	運輸設備	辦公設備	其他設備	未完工程	
1月1日									
成本	\$ 309,451	\$ 464,338	\$ 66,510	\$ 6,285	\$ 11,203	\$ 7,094	\$ 16,847	\$ 3,435	\$ 885,163
累計折舊及減損	<u>-</u>	<u>(142,879)</u>	<u>(40,330)</u>	<u>(4,513)</u>	<u>(8,478)</u>	<u>(4,934)</u>	<u>(4,673)</u>	<u>-</u>	<u>(205,807)</u>
	<u>\$ 309,451</u>	<u>\$ 321,459</u>	<u>\$ 26,180</u>	<u>\$ 1,772</u>	<u>\$ 2,725</u>	<u>\$ 2,160</u>	<u>\$ 12,174</u>	<u>\$ 3,435</u>	<u>\$ 679,356</u>
1月1日	\$ 309,451	\$ 321,459	\$ 26,180	\$ 1,772	\$ 2,725	\$ 2,160	\$ 12,174	\$ 3,435	\$ 679,356
增添	-	971	5,303	562	-	1,322	1,465	86	9,709
重分類(註)	-	(722)	-	-	-	-	-	(586)	(1,308)
折舊費用	-	(29,689)	(7,176)	(1,155)	(1,372)	(1,299)	(2,669)	-	(43,360)
淨兌換差額	-	(74)	(6)	-	-	(4)	-	-	(84)
12月31日	<u>\$ 309,451</u>	<u>\$ 291,945</u>	<u>\$ 24,301</u>	<u>\$ 1,179</u>	<u>\$ 1,353</u>	<u>\$ 2,179</u>	<u>\$ 10,970</u>	<u>\$ 2,935</u>	<u>\$ 644,313</u>
12月31日									
成本	\$ 309,451	\$ 463,779	\$ 69,519	\$ 6,847	\$ 11,190	\$ 7,771	\$ 18,312	\$ 2,935	\$ 889,804
累計折舊及減損	<u>-</u>	<u>(171,834)</u>	<u>(45,218)</u>	<u>(5,668)</u>	<u>(9,837)</u>	<u>(5,592)</u>	<u>(7,342)</u>	<u>-</u>	<u>(245,491)</u>
	<u>\$ 309,451</u>	<u>\$ 291,945</u>	<u>\$ 24,301</u>	<u>\$ 1,179</u>	<u>\$ 1,353</u>	<u>\$ 2,179</u>	<u>\$ 10,970</u>	<u>\$ 2,935</u>	<u>\$ 644,313</u>

註：係重分類至投資性不動產\$1,308。

	109年								
	土地	房屋及建築	機器設備	模具設備	運輸設備	辦公設備	其他設備	未完工程	合計
1月1日									
成本	\$ 309,451	\$ 447,927	\$ 57,526	\$ 8,055	\$ 11,173	\$ 7,632	\$ 15,633	\$ 23,851	\$ 881,248
累計折舊及減損	-	(120,936)	(32,600)	(6,601)	(6,225)	(4,731)	(3,207)	-	(174,300)
	<u>\$ 309,451</u>	<u>\$ 326,991</u>	<u>\$ 24,926</u>	<u>\$ 1,454</u>	<u>\$ 4,948</u>	<u>\$ 2,901</u>	<u>\$ 12,426</u>	<u>\$ 23,851</u>	<u>\$ 706,948</u>
1月1日	\$ 309,451	\$ 326,991	\$ 24,926	\$ 1,454	\$ 4,948	\$ 2,901	\$ 12,426	\$ 23,851	\$ 706,948
增添	-	1,279	9,173	1,907	-	522	80	3,915	16,876
處分									
成本	-	(7,506)	(246)	(3,677)	-	(1,124)	(962)	-	(13,515)
累計折舊	-	7,506	246	3,677	-	1,103	962	-	13,494
重分類	-	22,234	-	-	-	-	2,097	(24,331)	-
折舊費用	-	(29,196)	(7,930)	(1,589)	(2,222)	(1,252)	(2,429)	-	(44,618)
淨兌換差額	-	151	11	-	(1)	10	-	-	171
12月31日	<u>\$ 309,451</u>	<u>321,459</u>	<u>\$ 26,180</u>	<u>\$ 1,772</u>	<u>\$ 2,725</u>	<u>\$ 2,160</u>	<u>\$ 12,174</u>	<u>\$ 3,435</u>	<u>\$ 679,356</u>
12月31日									
成本	\$ 309,451	\$ 464,338	\$ 66,510	\$ 6,285	\$ 11,203	\$ 7,094	\$ 16,847	\$ 3,435	\$ 885,163
累計折舊及減損	-	(142,879)	(40,330)	(4,513)	(8,478)	(4,934)	(4,673)	-	(205,807)
	<u>\$ 309,451</u>	<u>\$ 321,459</u>	<u>\$ 26,180</u>	<u>\$ 1,772</u>	<u>\$ 2,725</u>	<u>\$ 2,160</u>	<u>\$ 12,174</u>	<u>\$ 3,435</u>	<u>\$ 679,356</u>

1. 民國 110 年及 109 年度利息資本化金額均為\$0。
2. 本集團房屋及建築之重大組成部分包括建物及高壓電設施，分別按 10~50 年及 20 年提列折舊。
3. 不動產、廠房及設備未有減損情形。
4. 不動產、廠房及設備提供擔保之資訊，請詳附註八之說明。

(六) 租賃交易－承租人

1. 本集團租賃之標的資產包括土地使用權、建物，其中已簽訂之土地使用權合約，租用年限為 40 年，建物之租賃合約期間通常介於 1 到 3 年。租賃合約是採個別協商並包含各種不同的條款和條件，除土地使用權外，租賃之資產不得用作借貸擔保，亦未有加諸其他之限制。
2. 本集團承租之辦公室之租賃期間不超過 12 個月，及承租屬低價值之標的資產為事務機。
3. 使用權資產之帳面價值與認列之折舊費用資訊如下：

	<u>110年12月31日</u>	<u>109年12月31日</u>
	帳面金額	帳面金額
土地使用權	\$ 30,741	\$ 32,576
房屋	6,420	3,905
	<u>\$ 37,161</u>	<u>\$ 36,481</u>
	<u>110年度</u>	<u>109年度</u>
	折舊費用	折舊費用
土地使用權	\$ 1,589	\$ 1,567
房屋	4,439	4,711
	<u>\$ 6,028</u>	<u>\$ 6,278</u>

4. 本集團於民國 110 年及 109 年度使用權資產之增添分別為 \$7,156 及 \$3,310。
5. 與租賃合約有關之損益項目資訊如下：

	<u>110年度</u>	<u>109年度</u>
<u>影響當期損益之項目</u>		
屬短期租賃合約之費用	\$ 5,868	\$ 6,213
屬低價值資產租賃之費用	1,458	1,227

6. 本集團於民國 110 年及 109 年度租賃現金流出總額分別為 \$11,765 及 \$12,150。
7. 租賃延長之選擇權及租賃終止之選擇權

本集團於決定租賃期間時，係將所有行使延長選擇權，或不行使終止選擇權會產生經濟誘因的事實和情況納入考量。當發生對行使延長選擇權或不行使終止選擇權之評估的重大事件發生時，則租賃期間將重新估計。

(七) 租賃交易－出租人

1. 本集團出租之標的資產包括建物，租賃合約之期間通常介於 1 到 3 年，租賃合約是採個別協商並包含各種不同的條款和條件。為保全出租資產之使用情況，通常會要求承租人不得將租賃資產用作借款擔保，或承租人須提供殘值保證。

2. 本集團於民國 110 年及 109 年度基於營業租賃合約分別認列\$3,517 及 \$2,838 之租金收入，內中無屬變動租賃給付。

3. 本集團以營業租賃出租之租賃給付之到期日分析如下：

	<u>110年12月31日</u>	<u>109年12月31日</u>
1年內	\$ 2,900	\$ 3,597
1到2年	1,104	2,374
2到3年	-	684
合計	<u>\$ 4,004</u>	<u>\$ 6,655</u>

(八) 投資性不動產

	<u>房屋及建築</u>	
	<u>110年</u>	<u>109年</u>
1月1日		
成本	\$ 11,011	\$ 10,830
累計折舊及減損	(3,548)	(3,128)
	<u>\$ 7,463</u>	<u>\$ 7,702</u>
1月1日	\$ 7,463	\$ 7,702
重分類	1,308	-
折舊費用	(428)	(359)
淨兌換差額	(56)	120
12月31日	<u>\$ 8,287</u>	<u>\$ 7,463</u>
12月31日		
成本	\$ 12,859	\$ 11,011
累計折舊及減損	(4,572)	(3,548)
	<u>\$ 8,287</u>	<u>\$ 7,463</u>

1. 投資性不動產之租金收入及直接營運費用：

	<u>110年度</u>	<u>109年度</u>
投資性不動產之租金收入	<u>\$ 3,517</u>	<u>\$ 2,838</u>
當期產生租金收入之投資性不動產所發生之直接營運費用	<u>\$ 428</u>	<u>\$ 359</u>

2. 本集團持有之投資性不動產於民國 110 年及 109 年 12 月 31 日之公允價值分別為\$13,091 及\$11,571，係依獨立評價專家之評價結果，該評價係採用收益法，因其所使用之參數係不可觀察輸入值，故屬第三等級公允價值，其主要假設如下：

	110年12月31日	109年12月31日
每年折舊率	1.80%	1.80%
一年期定存利率	1.50%	1.50%
房地產收益資本化率	3.23%	3.23%

3. 有關投資性不動產之租賃交易情形請詳附註六、(七)說明。

4. 投資性不動產未有減損及提供擔保之情形。

(九) 其他非流動資產

	110年12月31日	109年12月31日
存出保證金	\$ 10,978	\$ 12,011
其他	9,121	2,081
	<u>\$ 20,099</u>	<u>\$ 14,092</u>

(十) 短期借款

借款性質	110年12月31日	利率區間	擔保品
銀行借款			
信用借款	\$ -	-	-
借款性質	109年12月31日	利率區間	擔保品
銀行借款			
信用借款	\$ 30,000	1.24%~1.41%	無

民國 110 年及 109 年度認列於損益之利息費用分別為 \$380 及 \$545。

(十一) 其他應付款

	110年12月31日	109年12月31日
應付薪資及獎金	\$ 49,412	\$ 33,227
應付董監酬勞及員工酬勞	23,742	4,856
應付設備款	4,310	1,874
其他	39,286	24,106
	<u>\$ 116,750</u>	<u>\$ 64,063</u>

(十二) 長期借款

借款性質	借款期間及還款方式	利率區間	擔保品	110年12月31日
擔保借款	自107年10月至112年10月， 並按月付息，另自109年4月 開始按季分期償還	1.243%	土地、 房屋及建築	\$ 64,000
減：一年內到期之長期借款(帳列其他流動負債)				(32,000)
				<u>\$ 32,000</u>

借款性質	借款期間及還款方式	利率區間	擔保品	109年12月31日
擔保借款	自107年10月至112年10月， 並按月付息，另自109年4月 開始按季分期償還	1.268% ~1.50%	土地、 房屋及建築	\$ 96,000
減：一年內到期之長期借款(帳列其他流動負債)				(32,000)
				<u>\$ 64,000</u>

民國 110 年及 109 年度認列於損益之利息費用分別為\$952 及\$1,674。

(十三) 退休金

1. (1) 本公司依據「勞動基準法」之規定，訂有確定福利之退休辦法，適用於民國 94 年 7 月 1 日實施「勞工退休金條例」前所有正式員工之服務年資，以及於實施「勞工退休金條例」後選擇繼續適用勞動基準法員工之後續服務年資。員工符合退休條件者，退休金之支付係根據服務年資及退休前 6 個月之平均薪資計算，15 年以內(含)的服務年資每滿一年給予兩個基數，超過 15 年之服務年資每滿一年給予一個基數，惟累積最高以 45 個基數為限。本公司按月就薪資總額 2% 提撥退休基金，以勞工退休準備金監督委員會之名義專戶儲存於台灣銀行。另本公司於每年年度終了前，估算前項勞工退休準備金專戶餘額，若該餘額不足給付次一年度內預估符合退休條件之勞工依前述計算之退休金數額，本公司將於次年度三月底前一次提撥其差額。

(2) 資產負債表認列之金額如下：

	110年12月31日	109年12月31日
確定福利義務現值	(\$ 55,658)	(\$ 52,322)
計畫資產公允價值	14,641	13,154
淨確定福利負債	<u>(\$ 41,017)</u>	<u>(\$ 39,168)</u>

(3) 淨確定福利負債之變動如下：

	<u>確定福利義務現值</u>	<u>計畫資產公允價值</u>	<u>淨確定福利負債</u>
110年			
1月1日餘額	(\$ 52,322)	\$ 13,154	(\$ 39,168)
當期服務成本	-	-	-
利息(費用)收入	(203)	49	(154)
	<u>(52,525)</u>	<u>13,203</u>	<u>(39,322)</u>
再衡量數：			
計畫資產報酬 (不包括包含 於利息收入或 費用之金額)	-	200	200
人口統計假設 變動影響數	(280)	-	(280)
財務假設變動 影響數	(1,241)	-	(1,241)
經驗調整	(1,612)	-	(1,612)
	<u>(3,133)</u>	<u>200</u>	<u>(2,933)</u>
提撥退休基金	-	1,238	1,238
支付退休金	-	-	-
12月31日餘額	<u>(\$ 55,658)</u>	<u>\$ 14,641</u>	<u>(\$ 41,017)</u>
	<u>確定福利義務現值</u>	<u>計畫資產公允價值</u>	<u>淨確定福利負債</u>
109年			
1月1日餘額	(\$ 56,067)	\$ 14,003	(\$ 42,064)
當期服務成本	-	-	-
利息(費用)收入	(409)	98	(311)
	<u>(56,476)</u>	<u>14,101</u>	<u>(42,375)</u>
再衡量數：			
計畫資產報酬 (不包括包含 於利息收入或 費用之金額)	-	469	469
人口統計假設 變動影響數	(112)	-	(112)
財務假設變動 影響數	928	-	928
經驗調整	669	-	669
	<u>1,485</u>	<u>469</u>	<u>1,954</u>
提撥退休基金	-	1,253	1,253
支付退休金	2,669	(2,669)	-
12月31日餘額	<u>(\$ 52,322)</u>	<u>\$ 13,154</u>	<u>(\$ 39,168)</u>

- (4) 本公司之確定福利退休計畫基金資產，係由臺灣銀行按該基金年度投資運用計畫所定委託經營項目之比例及金額範圍內，依勞工退休基金收支保管及運用辦法第六條之項目（即存放國內外之金融機構，投資國內外上市、上櫃或私募之權益證券及投資國內外不動產之證券化商品等）辦理委託經營，相關運用情形係由勞工退休基金監理會進行監督。該基金之運用，其每年決算分配之最低收益，不得低於依當地銀行二年定期存款利率計算之收益，若有不足，則經主管機關核准後由國庫補足。因本公司無權參與該基金之運作及管理，故無法依國際會計準則第 19 號第 142 段規定揭露計畫資產公允價值之分類。民國 110 年及 109 年 12 月 31 日構成該基金總資產之公允價值，請詳政府公告之各年度之勞工退休基金運用報告。
- (5) 有關退休金之精算假設彙總如下：

	<u>110年度</u>	<u>109年度</u>
折現率	<u>0.7%</u>	<u>0.40%</u>
未來薪資增加率	<u>3.00%</u>	<u>2.50%</u>

對於未來死亡率之假設係按照預設臺灣壽險業第六回經驗生命表估計。

因採用之主要精算假設變動而影響之確定福利義務現值分析如下：

	<u>折現率</u>		<u>未來薪資增加率</u>	
	<u>增加0.25%</u>	<u>減少0.25%</u>	<u>增加0.25%</u>	<u>減少0.25%</u>
110年12月31日				
對確定福利義務現值之影響	(\$ <u>1,651</u>)	<u>\$ 1,721</u>	<u>\$ 1,678</u>	(\$ <u>1,619</u>)
109年12月31日				
對確定福利義務現值之影響	(\$ <u>1,617</u>)	<u>\$ 1,689</u>	<u>\$ 1,650</u>	(\$ <u>1,589</u>)

上述之敏感度分析係基於其他假設不變的情況下分析單一假設變動之影響。實務上許多假設的變動則可能是連動的。敏感度分析係與計算資產負債表之淨退休金負債所採用的方法一致。

本期編製敏感度分析所使用之方法與假設與前期相同。

- (6) 本集團於民國 111 年度預計支付予退休計畫之提撥金為 \$1,296。
- (7) 截至 110 年 12 月 31 日，該退休計畫之加權平均存續期間為 12 年。退休金支付之到期分析如下：

短於1年	\$ 733
1-2年	1,483
2-5年	7,375
5年以上	<u>50,916</u>
	<u>\$ 60,507</u>

2. (1) 自民國 94 年 7 月 1 日起，本公司依據「勞工退休金條例」，訂有確定提撥之退休辦法，適用於本國籍之員工。本公司就員工選擇適用「勞工退休金條例」所定之勞工退休金制度部分，每月按薪資之 6%

提繳勞工退休金至勞保局員工個人帳戶，員工退休金之支付依員工個人之退休金專戶及累積收益之金額採月退休金或一次退休金方式領取。

- (2) 上海金泓格和泓格通按中華人民共和國政府規定之養老保險制度每月依當地員工薪資總額之一定比率提撥養老保險金，民國 110 年及 109 年度，其提撥比率分別為 14%~16%及 14%~16%。每位員工之退休金由政府管理統籌安排，本集團除按月提撥外，無進一步義務。
- (3) 民國 110 年及 109 年度，本集團依上開退休金辦法認列之退休金成本分別為 \$14,516 及 \$11,639。

(十四) 股本

民國 110 年及 109 年 12 月 31 日，本公司額定股本均為 \$800,000(其中保留 \$75,000，供發行員工認股權證之用)，實收資本額均為 \$528,642，每股面額 10 元。本公司已發行股份之股款均已收訖。

(十五) 資本公積

依公司法規定，超過票面金額發行股票所得之溢額及受領贈與之所得之資本公積，除得用於彌補虧損外，於公司無累積虧損時，按股東原有股份之比例發給新股或現金。另依證券交易法之相關規定，以上開資本公積撥充資本時，每年以其合計數不超過實收資本額百分之十為限。公司非於盈餘公積填補資本虧損仍有不足時，不得以資本公積補充之。

(十六) 保留盈餘

1. 本公司章程規定，年度總預算如有盈餘，應先提繳稅款，彌補以往虧損，次提百分之十為法定盈餘公積，再依法令或主管機關法令規定提撥特別盈餘公積，如尚有盈餘併同以前年度未分配盈餘為累積可供分配盈餘，由董事會擬具分派議案，提請股東會決議分派之。
2. 本公司所營事業由於本公司業務正值成長階段，分配股利之政策，需視目前及未來營運規劃、投資計劃、資本預算及內外部環境變化並兼顧股東利益、平衡股利等，每年依法由董事會擬具分派議案，提請股東會同意之。本公司股東紅利分派得以股票方式發放，其中股東現金紅利分派之比例不低於股東紅利總額百分之十。
3. 法定盈餘公積除彌補公司虧損及按股東原有股份之比例發給新股或現金外，不得使用之，惟發給新股或現金者，以該項公積超過實收資本額百分之二十五之部分為限。
4. 本公司於民國 110 年 8 月 24 日經股東會決議通過民國 109 年度之盈餘分派之股利計 \$37,005(每股 0.7 元)。
本公司於民國 109 年 6 月 12 日經股東會決議通過民國 108 年度之盈餘分派之股利計 \$37,005(每股 0.7 元)。
5. 民國 111 年 3 月 14 日經董事會提議對民國 110 年度之盈餘分派普通股之現金股利 \$79,296(每股 1.5 元)及股票股利 \$52,864(每股 1 元)。

(十七) 其他權益項目

	110年		
	未實現評價損益	外幣換算	總計
110年1月1日	\$ 1,625	(\$ 8,709)	(\$ 7,084)
評價調整	475	-	475
評價調整之稅額	(95)	-	(95)
外幣換算差異數：			
- 集團	-	(865)	(865)
- 集團之稅額	-	173	173
110年12月31日	<u>\$ 2,005</u>	<u>(\$ 9,401)</u>	<u>(\$ 7,396)</u>
	109年		
	未實現評價損益	外幣換算	總計
109年1月1日	\$ 2,403	(\$ 10,221)	(\$ 7,818)
評價調整	(972)	-	(972)
評價調整之稅額	194	-	194
外幣換算差異數：			
- 集團	-	1,890	1,890
- 集團之稅額	-	(378)	(378)
109年12月31日	<u>\$ 1,625</u>	<u>(\$ 8,709)</u>	<u>(\$ 7,084)</u>

(十八) 營業收入

	110年度	109年度
客戶合約之收入	<u>\$ 1,041,905</u>	<u>\$ 757,992</u>

1. 客戶合約收入之細分

本集團之收入源於某一時點移轉之商品等，收入可細分為下列主要產品別及部門別：

110年度	本公司	孫公司	孫公司	合計
		上海金泓格	泓格通	
遠端控制器、工控介面卡	\$ 778,282	\$ 150,723	\$ 1,516	\$ 930,521
其他	91,426	11,031	8,927	111,384
合計	<u>\$ 869,708</u>	<u>\$ 161,754</u>	<u>\$ 10,443</u>	<u>\$ 1,041,905</u>
109年度	本公司	孫公司	孫公司	合計
		上海金泓格	泓格通	
遠端控制器、工控介面卡	\$ 570,025	\$ 99,555	\$ 377	\$ 669,957
其他	74,467	4,898	8,670	88,035
合計	<u>\$ 644,492</u>	<u>\$ 104,453</u>	<u>\$ 9,047</u>	<u>\$ 757,992</u>

2. 合約負債

本集團認列客戶合約收入相關之合約負債如下：

	110年12月31日	109年12月31日	109年1月1日
合約負債	<u>\$ 10,364</u>	<u>\$ 10,124</u>	<u>\$ 6,938</u>

期初合約負債本期認列收入

	110年度	109年度
商品銷售合約	<u>\$ 10,065</u>	<u>\$ 6,803</u>

(十九) 其他收益及費損淨額

	110年度	109年度
其他收益		
租金收入	\$ 3,517	\$ 2,838
其他費損		
折舊費用	(428)	(359)
合計	<u>\$ 3,089</u>	<u>\$ 2,479</u>

(二十) 其他收入

	110年度	109年度
補助收入	\$ 7,396	\$ 5,509
什項收入	3,482	2,546
合計	<u>\$ 10,878</u>	<u>\$ 8,055</u>

(二十一) 其他利益及損失

	110年度	109年度
處分不動產、廠房及設備損失	\$ -	(\$ 21)
淨外幣兌換損失	(1,807)	(3,818)
什項支出	(263)	(139)
	<u>(\$ 2,070)</u>	<u>(\$ 3,978)</u>

(二十二) 費用性質之額外資訊

	110年度		
	屬營業成本者	屬營業費用者	合計
員工福利費	\$ 79,539	\$ 275,516	\$ 355,055
折舊費用(註)	9,860	39,956	49,816
攤銷費用	39	1,114	1,153

	109年度		
	屬營業成本者	屬營業費用者	合計
員工福利費	\$ 64,803	\$ 240,185	\$ 304,988
折舊費用(註)	11,348	39,907	51,255
攤銷費用	1	1,090	1,091

註：內含民國 110 年及 109 年度使用權資產之折舊費用分別為\$6,028 及\$6,278；投資性不動產之折舊費用分別為\$428 及\$359。

(二十三) 員工福利費用

	110年度		
	屬營業成本者	屬營業費用者	合計
薪資費用	\$ 67,503	\$ 233,143	\$ 300,646
勞健保費用	5,555	17,415	22,970
退休金費用	2,559	12,111	14,670
其他用人費用	3,922	12,847	16,769
	<u>\$ 79,539</u>	<u>\$ 275,516</u>	<u>\$ 355,055</u>

	109年度		
	屬營業成本者	屬營業費用者	合計
薪資費用	\$ 52,988	\$ 202,650	\$ 255,638
勞健保費用	5,516	16,387	21,903
退休金費用	2,308	9,642	11,950
其他用人費用	3,991	11,506	15,497
	<u>\$ 64,803</u>	<u>\$ 240,185</u>	<u>\$ 304,988</u>

1. 依本公司章程規定，本公司依當年度獲利狀況扣除累積虧損後，如尚有餘額，應提撥員工酬勞 3%~12%，董事及監察人酬勞不超過 3%。
2. 本公司民國 110 年及 109 年度員工酬勞估列金額分別為\$18,994 及 \$4,316；董監酬勞估列金額分別為\$4,748 及\$540，前述金額帳列薪資費用科目。

民國 110 年度係依截至當期止之獲利情況，分別以 8%及 2%估列。董事會決議實際配發金額為\$18,994 及\$4,748，其中員工酬勞將採現金之方式發放。

經董事會決議之民國 109 年度員工酬勞及董監酬勞與民國 109 年度財務報告認列之金額一致。

本公司董事會通過之員工及董監酬勞相關資訊可至公開資訊觀測站查詢。

(二十四) 所得稅

1. 所得稅費用

(1) 所得稅費用組成部分：

	110年度	109年度
當期所得稅：		
當期所得產生之所得稅	\$ 39,504	\$ 14,036
未分配盈餘加徵所得稅	56	69
以前年度所得稅低估	254	594
當期所得稅總額	<u>39,814</u>	<u>14,699</u>
遞延所得稅：		
暫時性差異之原始產生及迴轉	3,957	(5,597)
遞延所得稅總額	<u>3,957</u>	<u>(5,597)</u>
所得稅費用	<u>\$ 43,771</u>	<u>\$ 9,102</u>

(2) 與其他綜合損益相關之所得稅金額：

	110年度	109年度
確定福利義務之再衡量數	(\$ 587)	\$ 391
透過其他綜合損益按公允價值	95	(194)
變動之金融資產公允價值變動		
國外營運機構換算差額	(173)	378

(3) 直接借記或貸記權益之所得稅金額：無。

2. 所得稅費用與會計利潤關係

	110年度	109年度
稅前淨利按法定稅率計算之所得稅	\$ 43,444	\$ 8,707
(註)		
按稅法規定調整項目之所得稅影響數	17	18
課稅損失未認列遞延所得稅資產	-	988
遞延所得稅資產可實現性評估變動	-	(1,274)
以前年度所得稅低估數	254	594
未分配盈餘加徵所得稅	56	69
所得稅費用	<u>\$ 43,771</u>	<u>\$ 9,102</u>

註：適用稅率之基礎係按相關國家所得適用之稅率計算。

3. 因暫時性差異而產生之各遞延所得稅資產或負債金額如下：

	110年			
	1月1日	認列於損益	認列於其他 綜合淨利	12月31日
遞延所得稅資產：				
-暫時性差異：				
存貨跌價	\$ 17,830	\$ 302	\$ -	\$ 18,132
員工福利-退休金	7,509	80	587	8,176
採權益法之投資損失	3,077	(3,077)	-	-
國外營運機構兌換差額	2,177	-	173	2,350
其他	5,205	(24)	42	5,223
合計	<u>\$ 35,798</u>	<u>(\$ 2,719)</u>	<u>\$ 802</u>	<u>\$ 33,881</u>
遞延所得稅負債：				
-暫時性差異：				
透過其他綜合損益按公允 價值衡量之金融資產未 實現損益	(\$ 430)	\$ -	(\$ 137)	(\$ 567)
採權益法之投資收益	-	(1,238)	-	(1,238)
合計	<u>(\$ 430)</u>	<u>(\$ 1,238)</u>	<u>(\$ 137)</u>	<u>(\$ 1,805)</u>
	109年			
	1月1日	認列於損益	認列於其他 綜合淨利	12月31日
遞延所得稅資產：				
-暫時性差異：				
存貨跌價	\$ 15,224	\$ 2,606	\$ -	\$ 17,830
員工福利-退休金	7,900	-	(391)	7,509
採權益法之投資損失	2,103	974	-	3,077
國外營運機構兌換差額	2,555	-	(378)	2,177
其他	3,281	2,017	(93)	5,205
合計	<u>\$ 31,063</u>	<u>\$ 5,597</u>	<u>(\$ 862)</u>	<u>\$ 35,798</u>
遞延所得稅負債：				
-暫時性差異：				
透過其他綜合損益按公允 價值衡量之金融資產未 實現損益	(\$ 717)	\$ -	\$ 287	(\$ 430)
合計	<u>(\$ 717)</u>	<u>\$ -</u>	<u>\$ 287</u>	<u>(\$ 430)</u>

4. 本集團尚未使用之課稅損失之有效期限及未認列遞延所得稅資產相關金額如下：

大陸地區：

110年12月31日				
發生年度	申報數/核定數	尚未抵減金額	未認列遞延	
			所得稅資產金額	最後扣抵年度
105年	\$ 2,334	\$ -	\$ -	110年度
108年	8,917	2,169	2,169	113年度
109年	699	699	699	114年度
	<u>\$ 11,950</u>	<u>\$ 2,868</u>	<u>\$ 2,868</u>	

109年12月31日				
發生年度	申報數/核定數	尚未抵減金額	未認列遞延	
			所得稅資產金額	最後扣抵年度
105年	\$ 2,351	\$ 2,351	\$ 2,351	110年度
108年	8,985	8,985	8,985	113年度
109年	4,042	4,042	4,042	114年度
	<u>\$ 15,378</u>	<u>\$ 15,378</u>	<u>\$ 15,378</u>	

5. 本公司營利事業所得稅業經稅捐稽徵機關核定至民國 108 年度。

(二十五) 每股盈餘

普通股每股盈餘

	110年度		
	稅後金額	加權平均流通 在外股數(仟股)	每股盈餘 (元)
<u>基本每股盈餘</u>			
歸屬於母公司普通股股東之本期淨利	<u>\$ 170,627</u>	<u>52,864</u>	<u>\$ 3.23</u>
<u>稀釋每股盈餘</u>			
歸屬於母公司普通股股東之本期淨利	\$ 170,627	52,864	
具稀釋作用之潛在普通股之影響			
員工酬勞	-	363	
屬於母公司普通股股東之本期淨利加 潛在普通股之影響	<u>\$ 170,627</u>	<u>53,227</u>	<u>\$ 3.21</u>

	109年度		
	稅後金額	加權平均流通 在外股數(仟股)	每股盈餘 (元)
基本每股盈餘			
歸屬於母公司普通股股東之本期淨利	\$ 39,983	52,864	\$ 0.76
稀釋每股盈餘			
歸屬於母公司普通股股東之本期淨利	\$ 39,983	52,864	
具稀釋作用之潛在普通股之影響			
員工酬勞	-	197	
屬於母公司普通股股東之本期淨利加 潛在普通股之影響	\$ 39,983	53,061	\$ 0.75

(二十六) 現金流量補充資訊

僅有部分現金支付之投資活動：

	110年度	109年度
購置不動產、廠房及設備	\$ 9,709	\$ 16,876
加：期初應付設備款	1,874	3,612
減：期末應付設備款	(4,310)	(1,874)
本期支付現金	\$ 7,273	\$ 18,614

(二十七) 來自籌資活動之負債之變動

	110年			
	短期借款	長期借款	租賃負債	來自籌資活動 之負債總額
1月1日	\$ 30,000	\$ 96,000	\$ 3,905	\$ 129,905
籌資現金流量之變動	(30,000)	(32,000)	(4,439)	(66,439)
匯率變動之影響	-	-	(29)	(29)
其他非現金之變動	-	-	6,983	6,983
12月31日	\$ -	\$ 64,000	\$ 6,420	\$ 70,420
	109年			
	短期借款	長期借款	租賃負債	來自籌資活動 之負債總額
1月1日	\$ 60,000	\$ 120,000	\$ 5,700	\$ 185,700
籌資現金流量之變動	(30,000)	(24,000)	(4,711)	(58,711)
匯率變動之影響	-	-	55	55
其他非現金之變動	-	-	2,861	2,861
12月31日	\$ 30,000	\$ 96,000	\$ 3,905	\$ 129,905

七、關係人交易

(一) 關係人之名稱及關係

關係人名稱	與本集團之關係
葉迺迪	本公司之董事長
陳瑞煜	本公司之總經理
蕭柏齡	本公司董事之二等親
陳瑞祥	本公司之副總經理
陳清華	本公司副總經理之一等親
陳寶蓮	本公司董事之二等親
唐建雄	本公司董事之二等親
董事長、監察人、總經理及副總經理等	本集團之主要管理階層

(二) 與關係人間之重大交易事項

1. 租金費用

	110年度	109年度
租金費用：		
陳瑞煜	\$ 1,381	\$ 1,248
葉迺迪	1,371	1,429
陳瑞祥	677	612
主要管理階層之近親家庭成員	1,328	1,407
	<u>\$ 4,757</u>	<u>\$ 4,696</u>

(1) 上述租金係租用辦公室支付之一般租金，租金係參酌一般市場價格訂定，係按月支付。

(2) 本集團向本公司之董事長葉迺迪承租韓國辦事處之辦公室，存出保證金 USD 350 仟元，帳列其他非流動資產項下。

2. 資金貸與

向關係人借款(帳列其他應付款-關係人)：

(1) 期末餘額

	110年12月31日	109年12月31日
葉迺迪	<u>\$ 7,167</u>	<u>\$ 7,222</u>

(2) 利息費用

	110年度	109年度
葉迺迪	<u>\$ 215</u>	<u>\$ 217</u>

民國 110 年及 109 年度之利息皆按年利率 3% 收取。

(三) 主要管理階層薪酬資訊

	110年度	109年度
短期員工福利	\$ 25,658	\$ 18,522
退職後福利	727	720
總計	<u>\$ 26,385</u>	<u>\$ 19,242</u>

八、質押之資產

本集團之資產提供擔保明細如下：

資產名稱	110年12月31日	109年12月31日	擔保用途
土地	\$ 125,500	\$ 125,500	長期借款
房屋及建築	201,623	220,789	長期借款

九、重大承諾事項及或有事項

(一) 或有事項

無。

(二) 承諾事項

截至 110 年 12 月 31 日止，本公司因研究發展專案、設備款及廠房工程，已簽訂合約尚未付款金額為 \$45,813。

十、重大之災害損失

無。

十一、重大之期後事項

本公司民國 111 年 3 月 14 日經董事會提議對民國 110 年度之盈餘分派普通股之現金股利 \$79,296(每股 1.5 元)及股票股利 \$52,864(每股 1 元)。

十二、其他

(一) 資本管理

本集團之資本管理目標，係為保障集團能繼續經營，維持最佳資本結構以降低資金成本，並為股東提供報酬。為了維持或調整資本結構，本集團可能會調整支付予股東之股利金額、退還資本予股東、發行新股或出售資產以降低債務。本集團利用負債淨值比率監控其資本，該比率係按負債總額除以淨值總額計算。

本集團於民國 110 年之策略維持與民國 109 年相同，均係致力將負債淨值比率維持在合理之安全區間。於民國 110 年及 109 年 12 月 31 日，本集團之負債淨值比率如下：

	<u>110年12月31日</u>	<u>109年12月31日</u>
負債總額	\$ 373,180	\$ 314,534
淨值總額	1,120,877	989,914
負債淨值比率	33%	32%

(二) 金融工具

1. 金融工具之種類

	<u>110年12月31日</u>	<u>109年12月31日</u>
<u>金融資產</u>		
透過其他綜合損益按公允價值衡量之金融資產		
選擇指定之權益工具投資	\$ 12,741	\$ 12,267
按攤銷後成本衡量之金融資產/放款及應收款		
現金及約當現金	\$ 150,742	\$ 116,773
應收票據	9,650	8,482
應收帳款	95,948	84,162
其他應收款	1,167	55
存出保證金	10,978	12,011
	<u>\$ 268,485</u>	<u>\$ 221,483</u>
	<u>110年12月31日</u>	<u>109年12月31日</u>
<u>金融負債</u>		
按攤銷後成本衡量之金融負債		
短期借款	\$ -	\$ 30,000
應付帳款	91,002	53,108
其他應付帳款(含關係人)	123,917	71,285
長期借款(包含一年或一營業週期內到期)	64,000	96,000
存入保證金	543	808
	<u>\$ 279,462</u>	<u>\$ 251,201</u>
租賃負債(包含一年或一營業週期內到期)	\$ 6,420	\$ 3,905

2. 風險管理政策

(1) 本集團日常營運受多項財務風險之影響，包含市場風險(包括匯率風險、利率風險及價格風險)、信用風險及流動性風險。

(2) 風險管理工作由本集團財務部按照董事會核准之政策執行。本集團財務部透過與集團內各營運單位密切合作，以負責辨認、評估與規避財務風險。董事會對整體風險管理訂有書面原則，亦對特定範圍與事項提供書面政策，例如匯率風險、利率風險、信用風險、衍生與非衍生金融工具之使用，以及剩餘流動資金之投資。

3. 重大財務風險之性質及程度

(1) 市場風險

匯率風險

- A. 本集團係跨國營運，因此受相對與本公司及各子公司功能性貨幣不同的交易所產生之匯率風險，主要為美元及人民幣。相關匯率風險來自未來之商業交易及已認列之資產與負債。
- B. 本集團管理階層已訂定政策，規定集團內各公司管理相對其功能性貨幣之匯率風險。各公司應透過集團財務部就其整體匯率風險進行避險。
- C. 本集團從事之業務涉及若干非功能性貨幣(本公司及部分子公司之功能性貨幣為新台幣、部分子公司之功能性貨幣為人民幣)，故受匯率波動之影響，具重大匯率波動影響之外幣資產及負債資訊如下：

			110年12月31日		
			外幣(仟元)	匯率	帳面金額 (新台幣)
(外幣：功能性貨幣)					
<u>金融資產</u>					
<u>貨幣性項目</u>					
美金：新台幣	\$	2,668	27.68	\$	73,850
			109年12月31日		
			外幣(仟元)	匯率	帳面金額 (新台幣)
(外幣：功能性貨幣)					
<u>金融資產</u>					
<u>貨幣性項目</u>					
美金：新台幣	\$	2,097	28.48	\$	59,723

D. 本集團貨幣性項目因匯率波動具重大影響之未實現兌換損益說明如下：

		110年度		
		兌換損益		
		外幣(仟元)	匯率	帳面金額
(外幣：功能性貨幣)				
<u>金融資產</u>				
<u>貨幣性項目</u>				
美金：新台幣	\$	-	27.68	(\$ 175)

		109年度		
		兌換損益		
		外幣(仟元)	匯率	帳面金額
(外幣：功能性貨幣)				
<u>金融資產</u>				
<u>貨幣性項目</u>				
美金：新台幣	\$	-	28.48	(\$ 42)

E. 本集團因重大匯率波動影響之外幣市場風險分析如下：

		110年度		
		敏感度分析		
		變動幅度	影響損益	影響其他 綜合損益
(外幣：功能性貨幣)				
<u>金融資產</u>				
<u>貨幣性項目</u>				
美金：新台幣		1%	\$ 739	\$ -

		109年度		
		敏感度分析		
		變動幅度	影響損益	影響其他 綜合損益
(外幣：功能性貨幣)				
<u>金融資產</u>				
<u>貨幣性項目</u>				
美金：新台幣		1%	\$ 597	\$ -

價格風險

本集團暴露於價格風險的權益工具，係所持有帳列於透過其他綜合損益按公允價值衡量之金融資產。

現金流量及公允價值利率風險

A. 本集團之利率風險主要來自按浮動利率發行之長、短期借款，使集團暴露於現金流量利率風險。於民國110年及109年度，本集團按浮動利率發行之借款主要為新台幣計價。

- B. 本集團之借款係採攤銷後成本衡量，依據合約約定每年利率會重新訂價，因此本集團暴露於未來市場利率變動之風險。
- C. 當新台幣借款利率上升或下跌 1%，而其他所有因素維持不變之情況下，民國 110 年及 109 年度之稅後淨利將分別減少或增加 \$512 及 \$1,008，主要係因浮動利率借款導致利息費用隨之變動所致。

(2) 信用風險

- A. 本集團之信用風險係因客戶或金融工具之交易對手無法履行合約義務而導致本集團財務損失之風險，主要來自交易對手無法清償按收款條件支付之應收帳款、應收票據及按攤銷後成本衡量之金融資產的合約現金流量。
- B. 本集團係以集團角度建立信用風險之管理。對於往來之銀行及金融機構，設定僅有信用評等良好且近期內無重大違約紀錄之機構，始可被接納為交易對象。本集團依內部明定之授信政策，集團內各營運個體與每一新客戶於訂定付款及提出交貨之條款與條件前，須對其進行管理及信用風險分析。內部風險控管係透過考慮其財務狀況、過往經驗及其他因素，以評估客戶之信用品質。個別風險之限額係董事會依內部或外部之評等而制訂，並定期監控信用額度之使用。
- C. 本公司採用 IFRS 9 提供前提假設，當合約款項按約定之支付條款逾期超過 30 天，視為金融資產自原始認列後信用風險已顯著增加。
- D. 本集團經追索程序後，對無法合理預期可回收金融資產之金額予以沖銷，惟本集團仍會持續進行追索之法律程序以保全債權之權利。本集團已沖銷且仍有追索活動之債權於民國 110 年及 109 年 12 月 31 日分別為 \$0 及 \$0。
- E. 本集團用以判定債務工具投資為信用減損之指標如下：
 - (A) 發行人發生重大財務困難，或將進入破產或其他財務重整之可能性大增；
 - (B) 發行人由於財務困難而使該金融資產之活絡市場消失；
 - (C) 發行人延滯或不償付利息或本金；
 - (D) 導致發行人違約有關之全國性或區域性經濟情況不利之變化。
- F. 本集團按客戶評等之特性將對客戶之應收帳款及應收票據分組，採用簡化作法以準備矩陣為基礎估計預期信用損失。
- G. 本集團考量前瞻性之調整，按特定期間歷史及現時資訊所建立之損失率，以估計應收帳款及應收票據的備抵損失，民國 110 年及 109 年 12 月 31 日之準備矩陣如下：

	<u>未逾期</u>	<u>1-30天</u>	<u>31-90天</u>	<u>90-180天</u>	<u>181天以上</u>	<u>合計</u>
<u>110年12月31日</u>						
預期損失率	0.0031% ~0.0375%	0.0798% ~0.2895%	2.6916% ~5.3037%	0.0001% ~0.001%	0.0001% ~59.0417%	
帳面價值總額	\$103,296	\$ 2,234	\$ 29	\$ -	\$ 154	\$105,713
備抵損失	36	2	-	-	77	115
	<u>未逾期</u>	<u>1-30天</u>	<u>31-90天</u>	<u>90-180天</u>	<u>181天以上</u>	<u>合計</u>
<u>109年12月31日</u>						
預期損失率	0% ~0.0553%	0.0003% ~0.2716%	0% ~2.0951%	0% ~6.6358%	50%~100%	
帳面價值總額	\$ 90,506	\$ 2,067	\$ 71	\$ 38	\$ 1,402	\$ 94,084
備抵損失	39	-	-	-	1,402	1,441

H. 本集團採簡化作法之應收帳款備抵損失變動表如下：

	<u>110年</u>	
	<u>應收帳款</u>	<u>應收票據</u>
1月1日	\$ 1,402	\$ 39
減損損失迴轉	(946)	(5)
因無法收回而沖銷之款項	(363)	-
匯率影響數	(12)	-
12月31日	<u>\$ 81</u>	<u>\$ 34</u>
	<u>109年</u>	
	<u>應收帳款</u>	<u>應收票據</u>
1月1日	\$ 460	\$ 52
提列減損損失	912	-
減損損失迴轉	-	(13)
匯率影響數	30	-
12月31日	<u>\$ 1,402</u>	<u>\$ 39</u>

(3) 流動性風險

- A. 現金流量預測是由集團內各營運個體執行，並由集團財務部予以彙總。集團財務部監控集團流動資金需求之預測，確保其有足夠資金得以支應營運需要，並在任何時候維持足夠之未支用的借款承諾額度，以使集團不致違反相關之借款限額或條款，此等預測考量集團之債務融資計畫、債務條款遵循、符合內部資產負債表之財務比率目標，及外部監管法令之要求，例如外匯管制等。
- B. 各營運個體所持有之剩餘現金，在超過營運資金之管理所需時，將轉撥回集團財務部。集團財務部則將剩餘資金投資於附息之活期存款、定期存款、貨幣市場存款及有價證券，其所選擇之工具具有適當之到期日或足夠流動性，以因應上述預測並提供充足之調度水位。

C. 下表係本集團之非衍生金融負債按相關到期日予以分組，非衍生金融負債係依據資產負債表日至合約到期日之剩餘期間進行分析。下表所揭露之合約現金流量金額係未折現之金額。

非衍生金融負債：

110年12月31日	1年以下	1至2年內	2至5年內
應付帳款	\$ 91,002	\$ -	\$ -
其他應付款	116,750	-	-
其他應付款-關係人	7,167	-	-
租賃負債(含一年內到期)	3,395	3,025	-
長期借款(含一年內到期)	32,580	32,182	-

非衍生金融負債：

109年12月31日	1年以下	1至2年內	2至5年內
短期借款	\$ 30,000	\$ -	\$ -
應付帳款	53,108	-	-
其他應付款	64,063	-	-
其他應付款-關係人	7,222	-	-
租賃負債(含一年內到期)	3,262	643	-
長期借款(含一年內到期)	32,997	32,592	32,186

(三)公允價值資訊

- 為衡量金融及非金融工具之公允價值所採用評價技術的各等級定義如下：
 - 第一等級：企業於衡量日可取得之相同資產或負債於活絡市場之報價(未經調整)。活絡市場係指有充分頻率及數量之資產或負債交易發生，以在持續基礎上提供定價資訊之市場。
 - 第二等級：資產或負債直接或間接之可觀察輸入值，但包括於第一等級之報價者除外。
 - 第三等級：資產或負債之不可觀察輸入值。本集團投資之無活絡市場權益工具屬之。
- 以成本衡量之投資性不動產之公允價值資訊請詳附註六、(八)說明。
- 非以公允價值衡量之金融工具

包括現金及約當現金、應收票據、應收帳款、其他應收款、短期借款、應付票據、應付帳款、其他應付款、租賃負債及長期借款的帳面金額係公允價值之合理近似值。

4. 以公允價值衡量之金融工具，本集團依資產及負債之性質、特性及風險及公允價值等級之基礎分類，相關資訊如下：

(1) 本集團依資產及負債之性質分類，相關資訊如下：

110年12月31日	第一等級	第二等級	第三等級	合計
資產				
<u>重複性公允價值</u>				
透過其他綜合損益按公允價值衡量之金融資產				
權益證券	\$ -	\$ -	\$ 12,741	\$ 12,741
109年12月31日	第一等級	第二等級	第三等級	合計
資產				
<u>重複性公允價值</u>				
透過其他綜合損益按公允價值衡量之金融資產				
權益證券	\$ -	\$ -	\$ 12,267	\$ 12,267

(2) 本集團用以衡量公允價值所使用之方法及假設說明如下：

- A. 本集團評估評價標的涵蓋個別資產及個別負債之總價值，反映企業或業務之整體價值，於繼續經營前提下推估重新組成或取得評價標的所需之對價。
- B. 評價模型之產出係預估之概算值，而評價技術可能無法反映本集團持有金融工具及非金融工具之所有攸關因素。因此評價模型之預估值會適當地根據額外之參數予以調整，例如模型風險或流動性風險等。

5. 民國 110 年及 109 年度無第一等級與第二等級間之任何移轉。

6. 民國 110 年及 109 年度無自第三等級轉入及轉出之情形。

7. 本集團對於公允價值歸類於第三等級之評價流程係由管理部門負責進行金融工具之獨立公允價值驗證，藉獨立來源資料使評價結果貼近市場狀態、確認資料來源係獨立、可靠、與其他資源一致以及其他任何必要之公允價值調整，以確保評價結果係屬合理。

8. 有關屬第三等級公允價值衡量項目所使用評價模型之重大不可觀察輸入值之量化資訊及重大不可觀察輸入值變動之敏感度分析說明如下：

	110年12月31日 公允價值	重大不可觀察 評價技術 輸入值	區間 (加權平均)	輸入值與 公允價值關係
非衍生權益工具：				
非上市上櫃公司 股票	\$ 12,741	淨資產價值法	不適用	淨資產價值愈高，公允價值愈高

	109年12月31日 公允價值	評價技術	重大不可觀察 輸入值	區間 (加權平均)	輸入值與 公允價值關係
非衍生權益工具：					
非上市上櫃公司 股票	\$ 12,267	淨資產價值法	不適用	不適用	淨資產價值愈高 ，公允價值愈高

9. 本集團經審慎評估選擇採用之評價模型及評價參數，因此對公允價值評量係屬合理，惟當使用不同之評價模型或評價參數可能導致評價之結果不同。

(四) 新型冠狀病毒肺炎對本公司營運影響

因新型冠狀病毒肺炎疫情流行及政府推動多項防疫措施，本集團業已採行必要因應措施並持續管理相關事宜，評估對本集團之繼續經營、資產減損及籌資風險並無重大影響。

十三、附註揭露事項

(一) 重大交易事項相關資訊

1. 資金貸與他人：請詳附表一。
2. 為他人背書保證：無此情形。
3. 期末持有有價證券情形（不包含投資子公司、關聯企業及合資控制部分）：請詳附表二。
4. 累積買進或賣出同一有價證券之金額達新台幣三億元或實收資本額百分之二十以上：無此情形。
5. 取得不動產之金額達新台幣三億元或實收資本額百分之二十以上：無此情形。
6. 處分不動產之金額達新台幣三億元或實收資本額百分之二十以上：無此情形。
7. 與關係人進、銷貨之金額達新台幣一億元或實收資本額百分之二十以上：無此情形。
8. 應收關係人款項達新台幣一億元或實收資本額百分之二十以上：無此情形。
9. 從事衍生工具交易：無此情形。
10. 母公司與子公司及各子公司間之業務關係及重要交易往來情形及金額：請詳附表三。

(二) 轉投資事業相關資訊

被投資公司名稱、所在地區等相關資訊（不包含大陸被投資公司）：請詳附表四。

(三)大陸投資資訊

1. 基本資料：請詳附表五。
2. 直接或間接經由第三地區事業與轉投資大陸之被投資公司所發生之重大交易事項：請詳附表三。

(四)主要股東資訊

發行人股票已在證券營業處所上櫃買賣者，應揭露發行人股權比例達百分之五以上之股東名稱、持股數額及比例：請詳附表六。

十四、部門資訊

(一)一般性資訊

本集團管理階層已依據主要營運決策者於制定決策所使用之報導資訊辨認應報導部門。本集團以公司別之角度經營業務；本集團目前著重於本公司個別報表、孫公司-上海金泓格及孫公司-泓格通個別報表之銷售及獲利狀況。本集團所揭露之營運部門係以製造及銷售工業電腦控制器等相關產品為主要收入來源。

(二)部門資訊之衡量

本集團營運決策者根據稅前損益評估營運部門之表現。此項衡量標準排除營運部門中非經常性收支之影響。營運部門之會計政策與合併財務報表附註四所述之重大會計政策之彙總說明相同。

(三)部門資訊

提供予主要營運決策者之應報導部門資訊如下：

110年度	本公司	孫公司 上海金泓格	孫公司 泓格通	其他	調整(註)	合計
外部客戶收入	\$ 869,709	\$ 161,754	\$ 10,442	\$ -	\$ -	\$ 1,041,905
內部客戶收入	89,614	-	19,893	-	(109,507)	-
部門收入	<u>\$ 959,323</u>	<u>\$ 161,754</u>	<u>\$ 30,335</u>	<u>\$ -</u>	<u>(\$ 109,507)</u>	<u>\$ 1,041,905</u>
部門毛利	<u>\$ 553,604</u>	<u>\$ 59,745</u>	<u>\$ 9,841</u>	<u>\$ -</u>	<u>\$ 1,814</u>	<u>\$ 625,004</u>
部門損益	<u>\$ 286,312</u>	<u>\$ 15,018</u>	<u>\$ 4,607</u>	<u>(\$ 72,620)</u>	<u>(\$ 18,919)</u>	<u>\$ 214,398</u>
折舊及攤銷 費用	<u>(\$ 18,357)</u>	<u>(\$ 4,748)</u>	<u>(\$ 3,242)</u>	<u>(\$ 24,622)</u>	<u>\$ -</u>	<u>(\$ 50,969)</u>
所得稅費用	<u>(\$ 43,065)</u>	<u>(\$ 706)</u>	<u>\$ -</u>	<u>\$ -</u>	<u>\$ -</u>	<u>(\$ 43,771)</u>
部門資產	<u>\$ 1,468,095</u>	<u>\$ 97,070</u>	<u>\$ 78,822</u>	<u>\$ -</u>	<u>(\$ 149,930)</u>	<u>\$ 1,494,057</u>

109年度	本公司	孫公司 上海金泓格	孫公司 泓格通	其他	調整(註)	合計
外部客戶收入	\$ 644,492	\$ 104,453	\$ 9,047	\$ -	\$ -	\$ 757,992
內部客戶收入	62,085	-	16,237	-	(78,322)	-
部門收入	<u>\$ 706,577</u>	<u>\$ 104,453</u>	<u>\$ 25,284</u>	<u>\$ -</u>	<u>(\$ 78,322)</u>	<u>\$ 757,992</u>
部門毛利	<u>\$ 375,873</u>	<u>\$ 34,358</u>	<u>\$ 3,678</u>	<u>\$ -</u>	<u>(\$ 1,730)</u>	<u>\$ 412,179</u>
部門損益	<u>\$ 111,603</u>	<u>(\$ 1,302)</u>	<u>(\$ 2,652)</u>	<u>(\$ 62,519)</u>	<u>\$ 3,955</u>	<u>\$ 49,085</u>
折舊及攤銷 費用	<u>(\$ 20,375)</u>	<u>(\$ 5,086)</u>	<u>(\$ 3,860)</u>	<u>(\$ 23,025)</u>	<u>\$ -</u>	<u>(\$ 52,346)</u>
所得稅費用	<u>(\$ 9,102)</u>	<u>\$ -</u>	<u>\$ -</u>	<u>\$ -</u>	<u>\$ -</u>	<u>(\$ 9,102)</u>
部門資產	<u>\$ 1,278,300</u>	<u>\$ 70,969</u>	<u>\$ 82,087</u>	<u>\$ -</u>	<u>(\$ 126,908)</u>	<u>\$ 1,304,448</u>

註：本公司營運決策者閱讀之部門資訊尚未消除部門間內部收入、部門損益及部門資產。

(四) 部門損益、資產與負債之調節資訊

部門間之銷售係按公允交易原則進行。向主要營運決策者呈報之外部收入，與損益表內之收入，採用一致之衡量方式。主要營運決策者覆核之應報導部門損益與企業繼續營業部門損益相同，部門資產亦與個別報表資產相同，無須調節。

(五) 產品別之資訊

外部客戶收入主要來自銷售工業電腦控制器等相關產品，收入明細組成如下：

	110年度	109年度
遠端控制器及工控介面卡	\$ 930,521	\$ 669,957
其他	111,384	88,035
	<u>\$ 1,041,905</u>	<u>\$ 757,992</u>

(六) 地區別資訊

本集團民國 110 年及 109 年度地區別資訊如下：

	110年度		109年度	
	收入	非流動資產	收入	非流動資產
台灣	\$ 437,580	\$ 649,527	\$ 320,998	\$ 674,248
大陸地區	225,069	54,119	143,883	55,229
美國	61,615	-	49,623	-
德國	51,891	-	38,706	-
阿拉伯聯合 大公國	84,458	-	68,179	-
其他	181,292	-	136,603	-
	<u>\$ 1,041,905</u>	<u>\$ 703,646</u>	<u>\$ 757,992</u>	<u>\$ 729,477</u>

註：收入係以客戶所在地為基礎歸屬至國家。

(七) 重要客戶資訊

本集團民國 110 年銷貨收入佔綜合損益表之銷貨收入之金額達 10%以上之客戶明細如下；民國 109 年度無此情形。

客戶	110年度	
	收入	部門
142800002A	<u>\$ 138,388</u>	全公司

泓格科技股份有限公司及子公司

資金貸與他人

民國110年1月1日至12月31日

附表一

單位：新台幣仟元

(除特別註明者外)

編號	貸出資金之公司	貸與對象	往來項目	是否為 關係人	本期 最高金額	期末餘額	實際 動支金額	利率區間	資金貸 與性質	業務 往來金額	有短期融通 資金必要之 原因	提列備抵 呆帳金額	擔保品		對個別對象 資金貸與限額 (註)	資金貸與 總限額 (註)	備註
													名稱	價值			
0	本公司	泓格通科技(武漢) 有限公司	其他應收款	是	\$ 55,700 (USD2,000仟元)	\$ 27,680 (USD1,000仟元)	\$ -	3%	短期資 金融通	\$ -	有營運資金 需要	\$ -	-	\$ -	\$ 112,087	\$ 448,350	

註：本公司資金貸與他人之總額不得超過本公司淨值百分之四十；有短期融通資金之必要者，個別資金貸與不得超過本公司淨值百分之十。

泓格科技股份有限公司及子公司
 期末持有有價證券情形（不包含投資子公司、關聯企業及合資控制部分）
 民國110年12月31日

附表二

單位：新台幣仟元
 （除特別註明者外）

持有之公司	有價證券種類及名稱	與有價證券發行人之關係	帳列科目	期		末		備註
				股數	帳面金額	持股比例	公允價值	
本公司	ICP DAS EUROPE GmbH	無	透過其他綜合損益按公允價值衡量之金融資產	4,500	\$ 7,427	18	\$ 7,427	未質押
本公司	ICP DAS USA INC	無	"	540	5,314	18	5,314	未質押

泓格科技股份有限公司及子公司
 母公司與子公司及各子公司間之業務關係及重要交易往來情形及金額
 民國110年1月1日至12月31日

附表三

單位：新台幣仟元
 (除特別註明者外)

交易往來情形							佔合併總營收或總資產
編號 (註1)	交易人名稱	交易往來對象	與交易人之關係 (註2)	科目	金額(註5)	交易條件	之比率 (註3)
0	本公司	上海金泓格	1	銷貨收入	\$ 83,742	(註4)	8%
0	本公司	上海金泓格	1	應收帳款	14,017	(註4)	1%
0	本公司	泓格通	1	銷貨收入	5,873	(註4)	1%
0	本公司	泓格通	1	應收帳款	1,042	(註4)	-
1	泓格通	上海金泓格	3	銷貨收入	19,893	(註4)	2%

註1：母公司及子公司相互間之業務往來資訊應分別於編號欄註明，編號之填寫方法如下：

- (1). 母公司填0。
- (2). 子公司依公司別由阿拉伯數字1開始依序編號。

註2：與交易人之關係有以下三種，標示種類即可：

- (1). 母公司對子公司。
- (2). 子公司對母公司。
- (3). 子公司對子公司。

註3：交易往來金額佔合併總營收或總資產比率之計算，若屬資產負債項目者，以期末餘額佔合併總資產之方式計算；若屬損益項目者，以期中累積金額佔合併總營收之方式計算。

註4：銷貨價格係以對一般客戶售價為基礎，該銷貨價格較一般客戶略低，其收款期間為月結30天-120天，與一般客戶相當。

註5：民國110年1月1日至12月31日母子公司間之業務關係及重要交易往來情形揭露標準為台幣一百萬元以上。

泓格科技股份有限公司及子公司
被投資公司名稱、所在地區等相關資訊（不包含大陸被投資公司）
民國110年12月31日

附表四

單位：新台幣仟元
(除特別註明者外)

投資公司名稱	被投資公司名稱	所在地區	主要營業項目	原始投資金額		期末持有			被投資公司本期	本期認列之投資	備註
				本期期末	去年年底	股數	比率	帳面金額	損益	損益	
本公司	ADVANCE AHEAD LTD.	英屬維京群島	轉投資相關事業	\$ 33,161	\$ 33,161	1,000,000	100	\$ 57,213	\$ 14,312	\$ 14,312	子公司
本公司	ICP DAS INVEST LTD.	英屬維京群島	轉投資相關事業	100,682	100,682	3,200	100	63,325	4,607	7,265	子公司

泓格科技股份有限公司及子公司

大陸投資資訊—基本資料

民國110年12月31日

附表五

單位：新台幣仟元

(除特別註明者外)

大陸被投資公司名稱	主要營業項目	實收資本額 (註1)	投資方式 (註2)	本期期初自台灣	本期匯出或收回		本期期末自台灣	被投資公司本 期損益	本公司直接 或間接投資 之持股比例	本期認列投資	期末投資帳面金 額	截至本期止已匯 回投資收益	備註
				匯出累積投資金 額	投資金額	匯出累積投資金 額	損益 (註3)						
上海金泓格國際貿易有限公司	工業電腦控制器及介面卡之國際貿易、轉口貿易、保稅區企業間的貿易及貿易代理等。	\$ 33,161	2(ADVANCE AHEAD LTD)	\$ 33,161	\$ -	\$ -	\$ 33,161	\$ 14,312	100	\$ 14,312	\$ 57,213	\$ -	
泓格通科技(武漢)有限公司	自動控制行業軟硬件、電子產品、儀器儀表及自動化設備的研發、生產及銷售，自動化工程及項目改造，相關技術服務及轉讓。	\$ 100,682	2(ICP DAS INVEST LTD.)	\$ 100,682	\$ -	\$ -	\$ 100,682	\$ 4,607	100	\$ 7,265	\$ 63,325	\$ -	

註1：實收資本額原幣如下：上海金泓格國際貿易有限公司US\$1,000,000，泓格通科技(武漢)有限公司US\$3,200,000。

註2：投資方式區分為下列三種，標示種類別即可：

- (1). 直接赴大陸地區從事投資
- (2). 透過第三地區公司再投資大陸
- (3). 其他方式

註3：經台灣母公司會計師查核之財務報告。

公司名稱	本期期末累計自 台灣匯出赴大陸 地區投資金額		
	(註1)	(註2)	投資限額
泓格科技股份有限公司	\$ 133,843	\$ 116,256	\$ 672,526

註1：原幣數為US\$4,200,000；新台幣數係依歷史匯率換算。

註2：原幣數為US\$4,200,000；新台幣數係依資產負債表匯率換算。

泓格科技股份有限公司及子公司

主要股東資訊

民國110年12月31日

附表六

主要股東名稱	股份	
	持有股數	持股比例
陳瑞煌	6,762,075	12.79%
天行投資股份有限公司	6,376,976	12.06%
大仲投資股份有限公司	4,248,592	8.03%
葉迺迪	4,194,111	7.93%

說明:本公司係向集保公司申請取得本表資訊:

- (1) 本表主要股東資訊係由集保公司以每季底最後一個營業日，計算股東持有本公司已完成無實體登陸交付(含庫藏股)之普通股及特別股合計達百分之五以上資料。至於本公司財務報告所記載股本與本公司實際已完成無實體登陸交付股數，可能因編制計算基礎不同或有差異。
- (2) 上開資料如屬股東將持股交付信託，係以受託人開立信託專戶之委託人個別分戶揭示。至於股東依據證券交易法令辦理持股超過百分之十內部人股權申報，其持股包括本人持股加計其交付信託且對信託財產具有運用決定權股份等，有關內部人股權申報資料請參閱公開資訊觀測站。股權申報資料請參閱公開資訊觀測站。

社團法人台灣省會計師公會會員印鑑證明書

台省財證字第 **1110108** 號

會員姓名：
(1) 李 燕 娜
(2) 吳 偉 豪

事務所名稱：資誠聯合會計師事務所

事務所地址：台北市基隆路一段 333 號 27 樓

事務所電話：(02)2729-6666

事務所統一編號：03932533

會員證書字號：
(1) 台省會證字第 3262 號





委託人統一編號：84517297

(2) 台省會證字第 4693 號

印鑑證明書用途：辦理泓格科技股份有限公司

110 年度（自民國 110 年 1 月 1 日至

110 年 12 月 31 日）財務報表之查核簽證。

簽名式 (一)		存會印鑑 (一)	
簽名式 (二)		存會印鑑 (二)	


理事長



核對人：



中 華 民 國



11 年 1 月 19 日