

泓格科技股份有限公司及子公司
合併財務報告暨會計師查核報告書
民國 103 年度及 102 年度
(股票代碼 3577)

公司地址：新竹縣湖口鄉新竹工業區光復北路 111 號

電 話：(03)597-3366

泓格科技股份有限公司及子公司
民國103年度及102年度合併財務報告暨會計師查核報告書
目 錄

<u>項</u>	<u>目</u>	<u>頁 次</u>
一、	封面	1
二、	目錄	2 ~ 3
三、	聲明書	4
四、	會計師查核報告書	5
五、	合併資產負債表	6 ~ 7
六、	合併綜合損益表	8
七、	合併權益變動表	9
八、	合併現金流量表	10 ~ 11
九、	合併財務報告附註	12 ~ 48
	(一) 公司沿革與業務範圍	12
	(二) 通過財報之日期及程序	12
	(三) 新發布及修訂準則及解釋之適用	12 ~ 15
	(四) 重大會計政策之彙總說明	15 ~ 22
	(五) 重大會計判斷、假設及估計不確性之主要來源	22 ~ 23
	(六) 重要會計項目之說明	23 ~ 38
	(七) 關係人交易	38 ~ 39
	(八) 質押之資產	40

項	目	頁	次
(九)	重大承諾事項及或有事項	40	
(十)	重大之災害損失	40	
(十一)	重大之期後事項	40	
(十二)	其他	40 ~ 43	
(十三)	附註揭露事項	44 ~ 46	
(十四)	部門資訊	47 ~ 48	

泓格科技股份有限公司及子公司

關係企業合併財務報表聲明書

本公司 103 年度（自 103 年 1 月 1 日至 103 年 12 月 31 日止）依「關係企業合併營業報告書關係企業合併財務報表及關係報告書編製準則」應納入編製關係企業合併財務報表之公司與依國際會計準則第 27 號應納入編製母子公司合併財務報表之公司均相同，且關係企業合併財務報表所應揭露相關資訊於前揭母子公司合併財務報表中均已揭露，爰不再另行編製關係企業合併財務報表。

特此聲明

公司名稱：泓格科技股份有限公司



負責人：葉迺迪



中華民國 104 年 3 月 19 日



資誠

會計師查核報告書

(104)財審報字第 14003055 號

泓格科技股份有限公司 公鑒：

泓格科技股份有限公司及其子公司(以下簡稱「泓格集團」)民國 103 年及 102 年 12 月 31 日之合併資產負債表，暨民國 103 年及 102 年 1 月 1 日至 12 月 31 日之合併綜合損益表、合併權益變動表及合併現金流量表，業經本會計師查核竣事。上開合併財務報告之編製係管理階層之責任，本會計師之責任則為根據查核結果對上開合併財務報告表示意見。

本會計師係依照「會計師查核簽證財務報表規則」及中華民國一般公認審計準則規劃並執行查核工作，以合理確信財務報告有無重大不實表達。此項查核工作包括以抽查方式獲取財務報告所列金額及所揭露事項之查核證據、評估管理階層編製財務報告所採用之會計原則及所作之重大會計估計，暨評估財務報告整體之表達。本會計師相信此項查核工作可對所表示之意見提供合理之依據。

依本會計師之意見，第一段所述合併財務報告在所有重大方面係依照「證券發行人財務報告編製準則」及金融監督管理委員會認可之國際財務報導準則、國際會計準則、解釋及解釋公告編製，足以允當表達泓格集團民國 103 年及 102 年 12 月 31 日之財務狀況，暨民國 103 年及 102 年 1 月 1 日至 12 月 31 日之財務績效與現金流量。

泓格科技股份有限公司已編製民國 103 年度及 102 年度個體財務報告，並經本會計師出具無保留意見之查核報告在案，備供參考。

資 誠 聯 合 會 計 師 事 務 所

薛守宏
會計師

薛守宏

劉銀妃

劉銀妃



前財政部證券管理委員會

核准簽證文號：(84)台財證(六)第 133577 號

前財政部證券暨期貨管理委員會

核准簽證文號：(88)台財證(六)第 95577 號

中 華 民 國 1 0 4 年 3 月 1 9 日

泓格科技股份有限公司及子公司
合併資產負債表
民國103年及102年12月31日



單位：新台幣仟元

資	產	附註	103 年 12 月 31 日			102 年 12 月 31 日		
			金	額	%	金	額	%
流動資產								
1100	現金及約當現金	六(一)	\$	81,334	7	\$	175,182	18
1150	應收票據淨額			9,874	1		14,544	2
1170	應收帳款淨額	六(二)		55,731	5		50,223	5
1200	其他應收款			504	-		2,027	-
130X	存貨	六(三)		338,152	29		290,580	30
1410	預付款項			10,780	1		7,028	1
1476	其他金融資產—流動	八		2,000	-		-	-
11XX	流動資產合計			<u>498,375</u>	<u>43</u>		<u>539,584</u>	<u>56</u>
非流動資產								
1543	以成本衡量之金融資產—非流	六(四)						
	動			10,236	1		10,236	1
1600	不動產、廠房及設備	六(五)、七及八		568,265	49		339,745	35
1760	投資性不動產淨額	六(六)		11,245	1		11,284	1
1780	無形資產			1,368	-		3,585	-
1840	遞延所得稅資產	六(二十一)		16,298	1		13,247	1
1900	其他非流動資產	六(七)及七		60,258	5		54,047	6
15XX	非流動資產合計			<u>667,670</u>	<u>57</u>		<u>432,144</u>	<u>44</u>
1XXX	資產總計		\$	<u>1,166,045</u>	<u>100</u>	\$	<u>971,728</u>	<u>100</u>

(續次頁)

泓格科技股份有限公司及子公司
合併資產負債表
民國108年及109年12月31日

單位：新台幣仟元

負債及權益		附註	103 年 12 月 31 日			102 年 12 月 31 日		
			金	額	%	金	額	%
流動負債								
2100	短期借款	六(八)	\$	20,000	2	\$	-	-
2170	應付帳款			57,808	5		68,873	7
2180	應付帳款－關係人	七		4,064	-		6,002	-
2200	其他應付款	六(九)及七		58,949	5		58,039	6
2220	其他應付款項－關係人	七		5,856	-		7,385	1
2230	當期所得稅負債	六(二十一)		6,535	1		8,766	1
2300	其他流動負債			6,412	1		6,918	1
21XX	流動負債合計			<u>159,624</u>	<u>14</u>		<u>155,983</u>	<u>16</u>
非流動負債								
2540	長期借款	六(十)		148,000	13		-	-
2570	遞延所得稅負債	六(二十一)		1,548	-		2,103	-
2600	其他非流動負債	六(十一)		23,719	2		21,997	3
25XX	非流動負債合計			<u>173,267</u>	<u>15</u>		<u>24,100</u>	<u>3</u>
2XXX	負債總計			<u>332,891</u>	<u>29</u>		<u>180,083</u>	<u>19</u>
歸屬於母公司業主之權益								
股本								
3110	普通股股本	六(十二)		436,894	37		436,894	45
資本公積								
3200	資本公積	六(十三)		68,630	6		68,630	7
保留盈餘								
3310	法定盈餘公積	六(十四)		89,976	8		81,181	8
3350	未分配盈餘			230,097	20		201,457	21
其他權益								
3400	其他權益	六(十五)		7,557	-		3,483	-
31XX	歸屬於母公司業主之權益合計			<u>833,154</u>	<u>71</u>		<u>791,645</u>	<u>81</u>
3XXX	權益總計			<u>833,154</u>	<u>71</u>		<u>791,645</u>	<u>81</u>
重大承諾事項及或有事項								
	九							
負債及權益總計			\$	<u>1,166,045</u>	<u>100</u>	\$	<u>971,728</u>	<u>100</u>

後附合併財務報告附註為本合併財務報告之一部分，請併同參閱。

董事長：葉迺迪



經理人：陳瑞輝



會計主管：鄭碧雲



泓格科技股份有限公司及子公司
合併綜合損益表
民國103年及102年同期日至12月31日

單位：新台幣仟元
(除每股盈餘為新台幣元外)

項目	附註	103 年 度			102 年 度		
		金 額	%		金 額	%	
4000 營業收入		\$ 756,910	100	\$ 726,000	100		
5000 營業成本	六(三)(十 九)(二十)及七	(340,468)	(45)	(336,962)	(46)		
5900 營業毛利		416,442	55	389,038	54		
營業費用	六(十九)(二十) 及七						
6100 推銷費用		(86,213)	(11)	(78,396)	(11)		
6200 管理費用		(74,268)	(10)	(70,548)	(9)		
6300 研究發展費用		(153,386)	(20)	(159,013)	(22)		
6000 營業費用合計		(313,867)	(41)	(307,957)	(42)		
其他收益及費損淨額							
6500 其他收益及費損淨額	六(六)(十六)	2,607	-	2,671	-		
6900 營業利益		105,182	14	83,752	12		
營業外收入及支出							
7010 其他收入	六(十七)	5,729	1	15,445	2		
7020 其他利益及損失	六(十八)	3,689	-	1,576	-		
7050 財務成本	七	(1,404)	-	(307)	-		
7000 營業外收入及支出合計		8,014	1	16,714	2		
7900 稅前淨利		113,196	15	100,466	14		
7950 所得稅費用	六(二十一)	(8,651)	(1)	(12,519)	(2)		
8200 本期淨利		\$ 104,545	14	\$ 87,947	12		
其他綜合損益(淨額)							
8310 國外營運機構財務報表換 算之兌換差額	六(十五)	\$ 4,909	-	\$ 8,109	1		
8360 確定福利計畫精算(損失) 利益	六(十一)	(1,899)	-	4,306	1		
8399 與其他綜合損益組成部分 相關之所得稅	六(二十一)	(512)	-	(1,445)	-		
8300 本期其他綜合利益之稅後淨 額		\$ 2,498	-	\$ 10,970	2		
8500 本期綜合利益總額		\$ 107,043	14	\$ 98,917	14		
淨利歸屬於：							
8610 母公司業主		\$ 104,545	14	\$ 87,947	12		
綜合損益總額歸屬於：							
8710 母公司業主		\$ 107,043	14	\$ 98,917	14		
每股盈餘	六(二十二)						
9750 淨利歸屬母公司業主之基 本每股盈餘		\$ 2.39		\$ 2.01			
9850 淨利歸屬母公司業主之稀 釋每股盈餘		\$ 2.38		\$ 2.00			

後附合併財務報告附註為本合併財務報告之一部分，請併同參閱。

董事長：葉廷輝



經理人：陳瑞輝



會計主管：鄭碧



泓格科技股
份有限公司及子公司
合併權益變動表
民國103年及102年12月31日

單位：新台幣仟元

歸屬	於		母		公司		業		主		之		權		益
	普通	股	本	溢	資本公積	一發行	價	法定盈餘	公積	未分配	盈餘	盈餘	換	換	
102	年	度													
	102	年	1月1日	餘額	\$ 436,894	\$ 68,630	\$ 72,884	\$ 183,768	(\$ 3,913)	\$ 758,263					
			盈餘指撥及分配：												
			法定盈餘公積		-	8,297	(8,297)								
			現金股利		-	-	(65,535)								(65,535)
	102	年	度	淨利	-	-	87,947								87,947
	102	年	度	其他綜合損益	-	-	3,574								10,970
	102	年	12月31日	餘額	\$ 436,894	\$ 68,630	\$ 81,181	\$ 201,457	\$ 3,483	\$ 791,645					
103	年	度													
	103	年	1月1日	餘額	\$ 436,894	\$ 68,630	\$ 81,181	\$ 201,457	\$ 3,483	\$ 791,645					
			盈餘指撥及分配：												
			法定盈餘公積		-	8,795	(8,795)								
			現金股利		-	-	(65,534)								(65,534)
	103	年	度	淨利	-	-	104,545								104,545
	103	年	度	其他綜合損益	-	-	(1,576)								2,498
	103	年	12月31日	餘額	\$ 436,894	\$ 68,630	\$ 89,976	\$ 230,097	\$ 7,557	\$ 833,154					

後附合併財務報告附註為本合併財務報告之一部分，請併同參閱。



董事長：蔡建斌



經理人：陳瑞輝



會計主管：鄭碧玉

泓格科技股份有限公司及子公司
 合併現金流量表
 民國103年及102年1月1日至12月31日



單位：新台幣仟元

	<u>103</u> <u>年</u> <u>度</u>	<u>102</u> <u>年</u> <u>度</u>
營業活動之現金流量		
合併稅前淨利	\$ 113,196	\$ 100,466
調整項目		
不影響現金流量之收益費損項目		
呆帳費用(備抵呆帳回升利益)	24	(94)
折舊費用	23,056	19,418
各項攤提	2,894	2,780
處分不動產、廠房及設備損失	293	342
租金費用	3,002	1,326
利息收入	(480)	(554)
利息費用	1,404	307
與營業活動相關之資產/負債變動數		
與營業活動相關之資產之淨變動		
應收票據	4,694	(5,716)
應收帳款	(5,556)	5,968
其他應收款	1,523	(249)
存貨	(47,572)	(33,613)
預付款項	(3,752)	(2,085)
與營業活動相關之負債之淨變動		
應付帳款	(11,065)	10,439
應付帳款－關係人	(1,938)	1,423
其他應付款	1,855	1,841
其他流動負債	(506)	2,733
其他非流動負債	(177)	(115)
營運產生之現金流入	80,895	104,617
收取利息	480	554
支付利息	(1,404)	(307)
支付所得稅	(15,156)	(7,286)
營業活動之淨現金流入	64,815	97,578

(續次頁)

泓格科技股份有限公司及子公司
 合併現金流量表
 民國103年及102年1月1日至12月31日



單位：新台幣仟元

	<u>103</u> 年 度	<u>102</u> 年 度
<u>投資活動之現金流量</u>		
其他金融資產增加	(\$ 2,000)	\$ -
購買不動產、廠房及設備(含投資性不動產)	(251,676)	(53,279)
處分不動產、廠房及設備價款	2	3
其他非流動資產(增加)減少	(7,635)	1,167
無形資產增加	(676)	(1,068)
投資活動之淨現金流出	(261,985)	(53,177)
<u>籌資活動之現金流量</u>		
舉借短期借款	20,000	-
其他應付款-關係人減少	(1,529)	(2,637)
舉借長期借款	148,000	-
發放現金股利	(65,534)	(65,535)
籌資活動之淨現金流入(流出)	100,937	(68,172)
匯率調整數	2,385	3,250
本期現金及約當現金減少數	(93,848)	(20,521)
期初現金及約當現金餘額	175,182	195,703
期末現金及約當現金餘額	\$ 81,334	\$ 175,182

後附合併財務報告附註為本合併財務報告之一部分，請併同參閱。

董事長：葉建輝

經理人：陳瑞璽

會計主管：鄭若愚

泓格科技股份有限公司及子公司
合併財務報告附註
民國103年度及102年度



單位：新台幣仟元
(除特別註明者外)

一、公司沿革與業務範圍

泓格科技股份有限公司(以下簡稱「本公司」)於中華民國設立，本公司及子公司(以下統稱「本集團」)主要營業項目為產銷工業電腦硬體、軟體及其週邊設備。本公司股票自民國98年1月6日起於財團法人中華民國證券櫃檯買賣中心正式掛牌交易。

二、通過財報之日期及程序

本合併財務報告已於民國104年3月19日經董事會通過發布。

三、新發布及修訂準則及解釋之適用

(一)已採用金融監督管理委員會(以下簡稱「金管會」)認可之新發布、修正後國際財務報導準則之影響

無。

(二)尚未採用金管會認可之新發布、修正後國際財務報導準則之影響

依據金管會民國103年4月3日金管證審字第1030010325號令，上市、上櫃及興櫃公司應自民國104年起全面採用經金管會認可並發布生效之2013年版國際財務報導準則(不包含國際財務報導準則第9號「金融工具」)及民國104年起適用之證券發行人財務報告編製準則(以下統稱「2013年版IFRSs」)編製財務報告，相關新發布、修正及修訂之準則及解釋彙列如下：

<u>新發布/修正/修訂準則及解釋</u>	<u>國際會計準則理事會 發布之生效日</u>
國際財務報導準則第1號之修正「國際財務報導準則第7號之比較揭露對首次採用者之有限度豁免」	民國99年7月1日
國際財務報導準則第1號之修正「嚴重高度通貨膨脹及首次採用者固定日期之移除」	民國100年7月1日
國際財務報導準則第1號之修正「政府貸款」	民國102年1月1日
國際財務報導準則第7號之修正「揭露—金融資產之移轉」	民國100年7月1日
國際財務報導準則第7號之修正「揭露—金融資產及金融負債之互抵」	民國102年1月1日
國際財務報導準則第10號「合併財務報表」	民國102年1月1日(投資個體於民國103年1月1日生效)

新發布/修正/修訂準則及解釋

發布之生效日

國際財務報導準則第11號「聯合協議」	民國102年1月1日
國際財務報導準則第12號「對其他個體之權益之揭露」	民國102年1月1日
國際財務報導準則第13號「公允價值衡量」	民國102年1月1日
國際會計準則第1號之修正「其他綜合損益項目之表達」	民國101年7月1日
國際會計準則第12號之修正「遞延所得稅：標的資產之回收」	民國101年1月1日
國際會計準則第19號之修訂「員工福利」	民國102年1月1日
國際會計準則第27號之修訂「單獨財務報表」	民國102年1月1日
國際會計準則第28號之修正「投資關聯企業及合資」	民國102年1月1日
國際會計準則第32號之修正「金融資產及金融負債之互抵」	民國103年1月1日
國際財務報導解釋第20號「露天礦場於生產階段之剝除成本」	民國102年1月1日
2010年對國際財務報導準則之改善	民國100年1月1日
2009-2011年對國際財務報導準則之改善	民國102年1月1日

經評估後本集團認為除下列各項外，適用 2013 年版 IFRSs 將不致對本集團造成重大變動：

1. 國際會計準則第 19 號「員工福利」

該準則主要修正以淨確定福利負債（資產）乘以折現率決定淨利息，並用其取代準則修正前之利息成本及計畫資產之預期報酬；刪除精算損益得採「緩衝區法」或發生時一次列入損益之會計政策選擇，並規定精算損益應於發生時列入其他綜合損益；前期服務成本應於發生時認列為損益，不再於符合既得條件前之平均期間內按直線法分攤認列為費用；企業係於不再能撤銷離職福利之要約或於認列相關重組成本之孰早者認列離職福利，而非僅於已明確承諾相關離職事件時，始應認列離職福利為負債及費用等。此外增加確定福利計畫之揭露規定。

本集團預估將淨確定福利負債（資產）乘以折現率決定淨利息，並用以取代準則修正前之利息成本及計畫資產之預期報酬，將使民國 103 年度調減營業費用 \$30 及調減其他綜合損益 \$30。

2. 國際會計準則第 1 號「財務報表之表達」

該準則修正其他綜合損益之表達方式，將列示於其他綜合損益之項目依性質分類為「後續不重分類至損益」及「後續將重分類至損益」兩類別。該修正同時規定以稅前金額列示之其他綜合損益項目，其相關稅額應隨前述兩類別予以單獨列示。本集團將依該準則改變綜合損益表之表達方式。

3. 國際財務報導準則第12號「對其他個體之權益之揭露」

該準則整合各號準則對企業所持有子公司、聯合協議、關聯企業及未納入合併報表之結構型個體之權益之揭露規定，並要求揭露相關資訊。本集團將依該準則增加有關合併個體及未合併個體之資訊揭露。

4. 國際財務報導準則第13號「公允價值衡量」

該準則定義公允價值為：於衡量日，市場參與者間在有秩序之交易中出售資產所能收取或移轉負債所須支付之價格。建立公允價值衡量之架構，須以市場參與者之觀點；對於非金融資產之衡量須基於最高及最佳使用狀態；並規範公允價值衡量相關揭露。經評估該準則對本集團財務狀況與經營結果無重大影響，並將依規定增加公允價值衡量相關揭露。

經評估適用2013年版IFRSs預估對本集團民國103年度財務報告無重大影響。

(三) 國際會計準則理事會已發布但尚未經金管會認可之國際財務報導準則之影響

下表彙列國際會計準則理事會已發布但尚未納入金管會認可2013年版IFRSs之新發布、修正及修訂之準則及解釋：

<u>新發布/修正/修訂準則及解釋</u>	<u>國際會計準則理事會 發布之生效日</u>
國際財務報導準則第9號「金融工具」	民國107年1月1日
國際財務報導準則第10號及國際會計準則第28號之修正「投資者與其關聯企業或合資間之資產出售或投入」	民國105年1月1日
國際財務報導準則第10號、第12號及國際會計準則第28號之修正「投資個體：合併例外之適用」	民國105年1月1日
國際財務報導準則第11號之修正「收購聯合營運權益之會計處理」	民國105年1月1日
國際財務報導準則第14號「管制遞延帳戶」	民國105年1月1日
國際財務報導準則第15號「客戶合約之收入」	民國106年1月1日
國際會計準則第1號之修正「揭露計畫」	民國105年1月1日
國際會計準則第16號及第38號之修正「折舊及攤銷可接受方法之釐清」	民國105年1月1日
國際會計準則第16號及第41號之修正「農業：生產性植物」	民國105年1月1日
國際會計準則第19號之修正「確定福利計畫：員工提撥」	民國103年7月1日
國際會計準則第27號之修正「單獨財務報表下之權益法」	民國105年1月1日
國際會計準則第36號之修正「非金融資產可回收金額之揭露」	民國103年1月1日
國際會計準則第39號之修正「衍生工具之合約更替及避險會計之繼續」	民國103年1月1日
國際財務報導解釋第21號「公課」	民國103年1月1日
2010-2012年對國際財務報導準則之改善	民國103年7月1日
2011-2013年對國際財務報導準則之改善	民國103年7月1日
2012-2014年對國際財務報導準則之改善	民國105年1月1日

本集團現正持續評估上述準則及解釋對本集團財務狀況與經營結果之影響，相關影響待評估完成時予以揭露。

四、重大會計政策之彙總說明

編製本合併財務報告所採用之主要會計政策說明如下。除另有說明外，此等政策在所有報導期間一致地適用。

(一)遵循聲明

本合併財務報告係依據證券發行人財務報告編製準則與金管會認可之國際財務報導準則、國際會計準則、解釋及解釋公告(以下簡稱 IFRSs)編製。

(二)編製基礎

1. 除下列重要項目外，本合併財務報告係按歷史成本編製：

按退休基金資產加計未認列前期服務成本與未認列精算損失，減除未認列精算利益與確定福利義務現值之淨額認列之確定福利負債。

2. 編製符合金管會認可之國際財務報導準則、國際會計準則、解釋及解釋公告(以下簡稱 IFRSs)之財務報告需要使用一些重要會計估計，在應用本集團的會計政策過程中亦需要管理階層運用其判斷，涉及高度判斷或複雜性之項目，或涉及個體財務報告之重大假設及估計之項目，請詳附註五說明。

(三)合併基礎

1. 合併財務報告編製原則

(1) 本集團將所有子公司納入合併財務報告編製之個體。子公司指本集團有權主導其財務及營運政策之所有個體(包括特殊目的個體)，一般係直接或間接持有其超過 50%表決權之股份。在評估本集團是否控制另一個體時，已考量目前可執行或可轉換潛在表決權之存在及影響。子公司自收購日(即本集團取得控制之日)起全面合併，於喪失控制之日起停止合併。

(2) 集團內公司間之交易、餘額及未實現損益業已銷除。子公司之會計政策已作必要之調整，與本集團採用之政策一致。

2. 列入合併財務報告之子公司：

投資公司	子公司	業務性質	所持股權百分比	
			103年 12月31日	103年 12月31日
名稱	名稱			
本公司	ADVANCE AHEAD LTD.	轉投資相關事業	100%	100%
本公司	ICP DAS INVEST LTD.	轉投資相關事業	100%	100%
ADVANCE AHEAD LTD.	上海金泓格國際貿易有限公司 (孫公司-上海金泓格)	工業電腦控制器及介面卡之國際貿易、轉口貿易、保稅區企業間貿易及貿易代理等。	100%	100%
ICP DAS INVEST LTD.	泓格通科技(武漢)有限公司(孫公司-泓格通)	自動控制行業軟硬件、電子產品、儀器儀表及自動化設備的研發、生產及銷售，自動化工程及項目改造，相關技術服務及轉	100%	100%

3. 未列入合併財務報告之子公司

無。

4. 子公司會計期間不同之調整及處理方式

無。

5. 子公司將資金移轉予母公司之能力受重大限制

無。

(四) 外幣換算

本集團內每一個體之財務報告所列之項目，均係以該個體營運所處主要經濟環境之貨幣（即功能性貨幣）衡量。本合併財務報告係以本公司之功能性貨幣「新台幣」作為表達貨幣列報。

1. 外幣交易及餘額

- (1) 外幣交易採用交易日或衡量日之即期匯率換算為功能性貨幣，換算此等交易產生之換算差額認列為當期損益。
- (2) 外幣貨幣性資產及負債餘額，按資產負債表日之即期匯率評價調整，因調整而產生之換算差額認列為當期損益。
- (3) 外幣非貨幣性資產及負債餘額，屬透過損益按公允價值衡量者，按資產負債表日之即期匯率評價調整，因調整而產生之兌換差額認列為當期損益；屬透過其他綜合損益按公允價值衡量者，按資產負債表日之即期匯率評價調整，因調整而產生之兌換差額認列於其他綜合損益項目；屬非按公允價值衡量者，則按初始交易日之歷史匯率衡量。

2. 國外營運機構之換算

功能性貨幣與表達貨幣不同之所有集團個體，其經營結果和財務狀況以下列方式換算為表達貨幣：

- A. 表達於每一資產負債表之資產及負債係以該資產負債表日收盤匯率換算；
- B. 表達於每一綜合損益表之收益及費損係以當期平均匯率換算；及
- C. 所有因換算而產生之兌換差額認列為其他綜合損益。

(五) 資產負債區分流動及非流動之分類標準

1. 資產符合下列條件之一者，分類為流動資產：

- (1) 預期將於正常營業週期中實現該資產，或意圖將其出售或消耗者。
- (2) 主要為交易目的而持有者。
- (3) 預期於資產負債表日後十二個月內實現者。
- (4) 現金或約當現金，但於資產負債表日後至少十二個月交換或用以清償負債受到限制者除外。

本集團將所有不符合上述條件之資產分類為非流動。

2. 負債符合下列條件之一者，分類為流動負債：

- (1) 預期將於正常營業週期中清償者。
- (2) 主要為交易目的而持有者。
- (3) 預期於資產負債表日後十二個月內到期清償者。
- (4) 不能無條件將清償期限遞延至資產負債表日後至少十二個月者。負債之條款，可能依交易對方之選擇，以發行權益工具而導致清償者，不影響其分類。

本集團將所有不符合上述條件之負債分類為非流動。

(六) 放款及應收款

係屬原始產生之放款及應收款，係在正常營業過程中就商品銷售或服務提供所產生之應收客戶款項。於原始認列時按公允價值衡量，後續採有效利息法按攤銷後成本扣除減損後之金額衡量。惟屬未付息之短期應收帳款，因折現影響不重大，後續以原始發票金額衡量。

(七) 金融資產減損

1. 本集團於每一資產負債表日，評估是否已經存在減損之任何客觀證據，顯示某一或一組金融資產於原始認列後發生一項或多項事項（即「損失事項」），且該損失事項對一金融資產或一組金融資產之估計未來現金流量具有能可靠估計之影響。
2. 本集團用以決定是否存在減損損失之客觀證據的政策如下：
 - (1) 發行人或債務人之重大財務困難；
 - (2) 違約，諸如利息或本金支付之延滯或不償付；
 - (3) 本集團因與債務人財務困難相關之經濟或法律理由，給予債務人原不可能考量之讓步；

- (4)債務人將進入破產或其他財務重整之可能性大增；
 - (5)由於財務困難而使該金融資產之活絡市場消失；
 - (6)可觀察到之資料顯示，一組金融資產之估計未來現金流量於該等資產原始認列後發生可衡量之減少，雖然該減少尚無法認定係屬該組中之某個別金融資產，該等資料包括該組金融資產之債務人償付狀況之不利變化，或與該組金融資產中資產違約有關之全國性或區域性經濟情況；
 - (7)發行人所處營運之技術、市場、經濟或法令環境中所發生具不利影響之重大改變的資訊，且該證據顯示可能無法收回該權益投資之投資成本；或
 - (8)權益工具投資之公允價值大幅或持久性下跌至低於成本。
3. 本集團經評估當已存在減損之客觀證據，且已發生減損損失時，按以下各類別處理：

(1)以攤銷後成本衡量之金融資產

係以該資產帳面金額與估計未來現金流量按該金融資產原始有效利率折現之現值間之差額，認列減損損失於當期損益。當後續期間減損損失金額減少，且該減少能客觀地與認列減損後發生之事項相連結，則先前認列之減損損失在未認列減損情況下於迴轉日應有之攤銷後成本之限額內於當期損益迴轉。認列及迴轉減損損失之金額係藉由備抵帳戶調整資產之帳面金額。

(2)以成本衡量之金融資產

係以該資產帳面金額與估計未來現金流量按類似金融資產之現時市場報酬率折現之現值間之差額，認列減損損失於當期損益。此類減損損失續後不得迴轉。認列減損損失之金額係藉由備抵帳戶調整資產之帳面金額。

(八)金融資產之除列

當本集團對收取來自金融資產現金流量之合約權利失效時，將除列金融資產。

(九)應收租賃款/租賃(出租人)

營業租賃之租賃收益扣除給予承租人之任何誘因，於租賃期間內按直線法攤銷認列為當期損益。

(十)存貨

存貨按成本與淨變現價值孰低者衡量，成本依加權平均法決定。製成品及在製品之成本包括原料、直接人工、其他直接成本及生產相關之製造費用（按正常產能分攤），惟不包括借款成本。比較成本與淨變現價值孰低時，採逐項比較法，淨變現價值係指在正常營業過程中之估計售價減除至完工尚須投入之估計成本及相關變動銷售費用後之餘額。

(十一) 不動產、廠房及設備

1. 不動產、廠房及設備係以取得成本為入帳基礎，並將購建期間之有關利息資本化。
2. 後續成本只有在與該項目有關之未來經濟效益很有可能流入本集團，且該項目之成本能可靠衡量時，才包括在資產之帳面金額或認列為一項單獨資產。被重置部分之帳面金額應除列。所有其他維修費用於發生時認列為當期損益。
3. 不動產、廠房及設備之後續衡量採成本模式，除土地不提折舊外，其他按估計耐用年限以直線法計提折舊。不動產、廠房及設備各項組成若屬重大，則單獨提列折舊。
4. 本集團於每一財務年度結束日對各項資產之殘值、耐用年限及折舊方法進行檢視，若殘值及耐用年限之預期值與先前之估計不同時，或資產所含之未來經濟效益之預期消耗型態已有重大變動，則自變動發生日起依國際會計準則第 8 號「會計政策、會計估計變動及錯誤」之會計估計變動規定處理。各項資產之耐用年限如下：

房屋及建築	30年~50年
機器設備	5年~10年
模具設備	2年
運輸設備	5年
辦公設備	3年~5年
其他設備	5年~10年

(十二) 租賃資產/租賃(承租人)

營業租賃之給付扣除自出租人收取之任何誘因，於租賃期間內按直線法攤銷認列為當期損益。

(十三) 投資性不動產

投資性不動產以取得成本認列，後續衡量採成本模式。按估計耐用年限以直線法提列折舊，耐用年限為 30 年。

(十四) 無形資產

1. 電腦軟體

電腦軟體以取得成本認列，依直線法按估計耐用年限 3 年攤銷。

2. 電力補助費及技術授權金

採直線法攤銷，攤銷年限為 3 年。

(十五) 非金融資產減損

本集團於資產負債表日針對有減損跡象之資產，估計其可回收金額，當可回收金額低於其帳面價值時，則認列減損損失。可回收金額係指一項資產之公允價值減出售成本或其使用價值，兩者較高者。除商譽外，當

以前年度已認列資產減損之情況不存在或減少時，則迴轉減損損失，惟迴轉減損損失而增加之資產帳面金額，不超過該資產若未認列減損損失情況下減除折舊或攤銷後之帳面金額。

(十六) 借款

借款於原始認列時按公允價值扣除交易成本後之金額衡量，後續就扣除交易成本後之價款與贖回價值之任何差額採有效利息法按攤銷後成本於借款期間內衡量。

(十七) 應付帳款及票據

應付帳款及票據係在正常營業過程中自供應商取得商品或勞務而應支付之義務。於原始認列時按公允價值衡量，後續採有效利息法按攤銷後成本衡量。惟屬未付息之短期應付帳款，因折現影響不重大，後續以原始發票金額衡量。

(十八) 金融負債之除列

本集團於合約所載之義務履行、取消或到期時，除列金融負債。

(十九) 員工福利

1. 短期員工福利

短期員工福利係以預期支付之非折現金額衡量，並於相關服務提供時認列為費用。

2. 退休金

(1) 確定提撥計畫

對於確定提撥計畫，係依權責發生基礎將應提撥之退休基金數額認列為當期之退休金成本。預付提撥金於可退還現金或減少未來給付之範圍內認列為資產。

(2) 確定福利計畫

A. 確定福利計畫下之淨義務係以員工當期或過去服務所賺得之未來福利金額折現計算，並以資產負債表日之確定福利義務現值減除計畫資產之公允價值及未認列之前期服務成本。確定福利淨義務每年由精算師採用預計單位福利法計算，折現率則參考資產負債表日與確定福利計畫之貨幣及期間一致之高品質公司債之市場殖利率決定；在此類債券無深度市場之國家，係使用政府公債（於資產負債表日）之市場殖利率。

B. 確定福利計畫產生之精算損益係於發生當期認列於其他綜合損益。

C. 前期服務成本屬立即既得者，則相關費用立即認列為損益；非屬立即既得者，則以直線法於平均既得期間認列為損益。

3. 員工分紅及董監酬勞

員工分紅及董監事酬勞係於具法律或推定義務且金額可合理估計時，認列為費用及負債。嗣後股東會決議實際配發金額與估列金額有差異時，

則按會計估計變動處理。另本集團係以財務報告年度之次年度股東會決議日前一日之每股公允價值，並考慮除權除息影響後之金額，計算股票紅利之股數。

(二十) 所得稅

1. 所得稅費用包含當期及遞延所得稅。除與列入其他綜合損益或直接列入權益之項目有關之所得稅分別列入其他綜合損益或直接列入權益外，所得稅係認列於損益。
2. 本集團依據營運及產生應課稅所得之所在國家在資產負債表日已立法或已實質性立法之稅率計算當期所得稅。管理階層就適用所得稅相關法規定期評估所得稅申報之狀況，並在適用情況下根據預期須向稅捐機關支付之稅款估列所得稅負債。未分配盈餘依所得稅法加徵 10% 之所得稅，俟盈餘產生年度之次年度於股東會通過盈餘分派案後，始就實際盈餘之分派情形，認列 10% 之未分配盈餘所得稅費用。
3. 遞延所得稅採用資產負債表法，按資產及負債之課稅基礎與其於合併資產負債表之帳面金額所產生之暫時性差異認列。若投資子公司產生之暫時性差異，本集團可以控制暫時性差異迴轉之時點，且暫時性差異很有可能於可預見之未來不會迴轉者則不予認列。遞延所得稅採用在資產負債表日已立法或已實質性立法，並於有關之遞延所得稅資產實現或遞延所得稅負債清償時預期適用之稅率（及稅法）為準。
4. 遞延所得稅資產於暫時性差異很有可能用以抵減未來應課稅所得之範圍內認列，並於每一資產負債表日重評估未認列及已認列之遞延所得稅資產。
5. 當有法定執行權將所認列之當期所得稅資產及負債金額互抵且有意圖以淨額基礎清償或同時實現資產及清償負債時，始將當期所得稅資產及當期所得稅負債互抵；當有法定執行權將當期所得稅資產及當期所得稅負債互抵，且遞延所得稅資產及負債由同一稅捐機關課徵所得稅之同一納稅主體、或不同納稅主體產生但各主體意圖以淨額基礎清償或同時實現資產及清償負債時，始將遞延所得稅資產及負債互抵。
6. 因購置設備及研究發展支出等而產生之未使用所得稅抵減遞轉後期部分，係在很有可能未來課稅所得以供未使用所得稅抵減使用之範圍內，認列遞延所得稅資產。

(二十一) 股本

普通股分類為權益。直接歸屬於發行新股或認股權之增額成本以扣除所得稅後之淨額於權益中列為價款減項。

(二十二) 股利分配

分派予本公司股東之股利於本公司股東會決議分派股利時於財務報告認列，分派現金股利認列為負債，分派股票股利則認列為待分配股票股利，並於發行新股基準日時轉列普通股。

(二十三) 收入認列

本集團製造並銷售工業電腦硬體、軟體及其週邊設備相關產品。收入係正常營業活動中對集團外顧客銷售商品已收或應收對價之公允價值，以扣除增值稅、銷貨退回、數量折扣及折讓之淨額表達。商品銷售於商品交付予買方、銷貨金額能可靠衡量且未來經濟效益很有可能流入企業時認列收入。當與所有權相關之重大風險與報酬已移轉予顧客，本集團對商品既不持續參與管理亦未維持有效控制且顧客根據銷售合約接受商品，或有客觀證據顯示所有接受條款均已符合時，商品交付方屬發生。

(二十四) 政府補助

政府補助於可合理確信企業將遵循政府補助所附加之條件，且將可收到該項補助時，按公允價值認列。若政府補助之性質係補償本集團發生之費用，則在相關費用發生期間依有系統之基礎將政府補助認列為當期損益。

(二十五) 營運部門

本集團營運部門資訊與提供給主要營運決策者之內部管理報告採一致之方式報導。主要營運決策者負責分配資源予營運部門並評估其績效。

五、重大會計判斷、假設及估計不確性之主要來源

本集團編製本合併財務報告時，管理階層已運用其判斷以決定所採用之會計政策，並依據資產負債表當時之情況對於未來事件之合理預期以作出會計估計及假設。所作出之重大會計估計與假設可能與實際結果存有差異，將考量歷史經驗及其他因子持續評估及調整。該等估計及假設具有導致資產及負債帳面金額於下個財務年度重大調整之風險。請詳下列對重大會計判斷、估計與假設不確定性之說明：

(一) 會計政策採用之重要判斷

1. 金融資產-權益投資之減損

本集團依據國際會計準則第 39 號決定個別金融資產-權益投資是否發生減損，於作此項決定時需重大判斷。本集團評估個別權益投資之公允價值低於其成本的時間及金額，以及被投資者之財務健全情況和短期業務前景，包括產業及部門績效、技術變遷以及營運及融資現金流量等因素。

2. 投資性不動產

本集團持有之某些不動產的目的係為賺取租金或資本增值，然其部分係供自用。當各部分不可單獨出售且不可以融資租賃單獨出租時，則僅在供自用所持有之部分占個別不動產 50% 以下時，始將該不動產分類為投資性不動產項下。

(二)重要會計估計及假設

1. 遞延所得稅資產之可實現性

遞延所得稅資產係於未來很有可能有足夠之課稅所得供可減除暫時性差異使用時方予以認列。評估遞延所得稅資產之可實現性時，必須涉及管理階層之重大會計判斷及估計，包含預期未來銷貨收入成長及利潤率、免稅期間、可使用之所得稅抵減、稅務規劃等假設。任何關於全球經濟環境、產業環境的變遷及法令的改變，均可能引起遞延所得稅資產之重大調整。民國 103 年 12 月 31 日，本集團認列之遞延所得稅資產為 \$16,298。

2. 存貨之評價

由於存貨須以成本與淨變現價值孰低者計價，故本集團必須運用判斷及估計決定資產負債表日存貨之淨變現價值。由於科技快速變遷，本集團評估資產負債表日存貨因正常損耗、過時陳舊或無市場銷售價值之金額，並將存貨成本沖減至淨變現價值。此存貨評價主要係依未來特定期間內之產品需求為估計基礎，故可能產生重大變動。

民國 103 年 12 月 31 日，本集團存貨之帳面金額為 \$338,152。

3. 應計退休金負債之計算

計算確定福利義務之現值時，本集團必須運用判斷及估計以決定資產負債表日之相關精算假設，包含折現率及計畫資產之預期報酬率等。任何精算假設之變動，均可能會重大影響本集團確定福利義務之金額。

民國 103 年 12 月 31 日，本集團退休金負債之帳面金額為 \$23,719。

六、重要會計項目之說明

(一)現金

	103年12月31日	102年12月31日
庫存現金及週轉金	\$ 806	\$ 629
支票存款及活期存款	80,528	174,553
合計	<u>\$ 81,334</u>	<u>\$ 175,182</u>

1. 本集團往來之金融機構信用品質良好，且本集團與多家金融機構往來以分散信用風險，預期發生違約之可能性甚低，於資產負債表日最大信用風險之暴險金額為現金之帳面金額。

2. 本集團未有將現金提供質押之情形。

(二)應收帳款

	103年12月31日	102年12月31日
應收帳款	\$ 55,795	\$ 50,239
減：備抵呆帳	(64)	(16)
	<u>\$ 55,731</u>	<u>\$ 50,223</u>

1. 本集團之應收帳款為未逾期且未減損者依據本集團之授信標準的信用品質資訊如下：

	<u>103年12月31日</u>	<u>102年12月31日</u>
群組1	\$ 39,178	\$ 29,711
群組2	9,853	7,323
群組3	<u>2,715</u>	<u>6,260</u>
	<u>\$ 51,746</u>	<u>\$ 43,294</u>

依據本集團授信管理辦法，信用等級評估項目為產業前景、所處業界地位、產品市場性、企業發展潛力等共十項評分，每項依其所處狀況分別計 2 至 10 分，後依各項評分加總後分為下列群組：

群組 1：總分 80 分(含)以上。

群組 2：總分 60 分至 79 分。

群組 3：總分 60 分以下。

2. 已逾期但未減損之金融資產之帳齡分析如下：

	<u>103年12月31日</u>	<u>102年12月31日</u>
30天內	\$ 3,083	\$ 5,178
31-90天	729	1,445
91-180天	224	314
181天以上	<u>13</u>	<u>8</u>
	<u>\$ 4,049</u>	<u>\$ 6,945</u>

以上係以逾期天數為基準進行之帳齡分析。

3. 已減損金融資產之變動分析：

(1)於民國 103 年及 102 年 12 月 31 日止，本公司已減損之應收帳款金額分別為\$64 及\$16。

(2)備抵呆帳變動表如下：

	<u>103年度</u>		
	<u>個別評估之減損損失</u>	<u>群組評估之減損損失</u>	<u>合計</u>
1月1日	\$ -	\$ 16	\$ 16
提列減損損失	-	<u>48</u>	<u>48</u>
12月31日	<u>\$ -</u>	<u>\$ 64</u>	<u>\$ 64</u>
	<u>102年度</u>		
	<u>個別評估之減損損失</u>	<u>群組評估之減損損失</u>	<u>合計</u>
1月1日	\$ -	\$ 70	\$ 70
減損損失迴轉	-	<u>(54)</u>	<u>(54)</u>
12月31日	<u>\$ -</u>	<u>\$ 16</u>	<u>\$ 16</u>

4. 本集團之應收帳款於民國 103 年及 102 年 12 月 31 日最大信用風險之暴險金額為每類應收帳款之帳面金額。

5. 本集團並未持有任何的擔保品。

(三) 存貨

	103年12月31日		
	成本	備抵跌價損失	帳面金額
原料	\$ 188,812	(\$ 37,539)	\$ 151,273
在製品	101,976	(10,920)	91,056
製成品	112,629	(16,806)	95,823
合計	<u>\$ 403,417</u>	<u>(\$ 65,265)</u>	<u>\$ 338,152</u>

	102年12月31日		
	成本	備抵跌價損失	帳面金額
原料	\$ 166,381	(\$ 35,884)	\$ 130,497
在製品	100,232	(12,179)	88,053
製成品	88,394	(16,364)	72,030
合計	<u>\$ 355,007</u>	<u>(\$ 64,427)</u>	<u>\$ 290,580</u>

本集團當期認列為費損之存貨成本：

	103年度	102年度
已出售存貨成本	\$ 339,863	\$ 328,448
存貨(回升利益)跌價損失	627	8,424
其他	(22)	90
	<u>\$ 340,468</u>	<u>\$ 336,962</u>

(四) 以成本衡量之金融資產

項 目	103年12月31日	102年12月31日
非流動項目：		
ICP DAS EUROPE GMBH股票	\$ 7,754	\$ 7,754
ICP DAS USA INC股票	2,482	2,482
合計	<u>\$ 10,236</u>	<u>\$ 10,236</u>

1. 本集團持有之 ICP DAS EUROPE GMBH 及 ICP DAS USA INC 之股票投資依據投資之意圖應分類為備供出售金融資產，惟因該標的非於活絡市場公開交易，且無法取得可與之評比之類似公司之產業資訊及相關財務資訊，因此無法合理可靠衡量該些標的之公允價值，因此分類為「以成本衡量之金融資產」。
2. 本集團民國 103 年及 102 年 12 月 31 日以成本衡量之金融資產未有提供質押之情況。

(五) 不動產、廠房及設備

	土地	房屋及建築	機器設備	模具設備	運輸設備	辦公設備	其他設備	未完工程	合計
103年1月1日									
成本	\$ 169,698	\$ 174,685	\$ 49,284	\$ 4,366	\$ 4,514	\$ 7,694	\$ 6,187	\$ 1,576	\$ 418,004
累計折舊及減損	-	(39,407)	(27,334)	(2,371)	(1,788)	(3,797)	(3,562)	-	(78,259)
	<u>\$ 169,698</u>	<u>\$ 135,278</u>	<u>\$ 21,950</u>	<u>\$ 1,995</u>	<u>\$ 2,726</u>	<u>\$ 3,897</u>	<u>\$ 2,625</u>	<u>\$ 1,576</u>	<u>\$ 339,745</u>
103年度									
1月1日	\$ 169,698	\$ 135,278	\$ 21,950	\$ 1,995	\$ 2,726	\$ 3,897	\$ 2,625	\$ 1,576	\$ 339,745
增添	125,500	117,554	1,358	4,679	-	1,170	470	-	250,731
處分	-	-	(103)	-	(121)	(71)	-	-	(295)
重分類(註)	-	1,576	-	-	-	51	-	(1,576)	51
折舊費用	-	(11,258)	(5,083)	(3,021)	(751)	(1,646)	(885)	-	(22,644)
淨兌換差額	-	518	-	-	64	95	-	-	677
12月31日	<u>\$ 295,198</u>	<u>\$ 243,668</u>	<u>\$ 18,122</u>	<u>\$ 3,653</u>	<u>\$ 1,918</u>	<u>\$ 3,496</u>	<u>\$ 2,210</u>	<u>\$ -</u>	<u>\$ 568,265</u>
103年12月31日									
成本	\$ 295,198	\$ 294,628	\$ 49,993	\$ 7,040	\$ 3,917	\$ 8,652	\$ 6,657	\$ -	\$ 666,085
累計折舊及減損	-	(50,960)	(31,871)	(3,387)	(1,999)	(5,156)	(4,447)	-	(97,820)
	<u>\$ 295,198</u>	<u>\$ 243,668</u>	<u>\$ 18,122</u>	<u>\$ 3,653</u>	<u>\$ 1,918</u>	<u>\$ 3,496</u>	<u>\$ 2,210</u>	<u>\$ -</u>	<u>\$ 568,265</u>

註：係自其他非流動資產轉入\$51。

	土地	房屋及建築	機器設備	模貝設備	運輸設備	辦公設備	其他設備	未完工程	合計
102年1月1日									
成本	\$ 148,746	\$ 144,640	\$ 50,415	\$ 2,005	\$ 3,663	\$ 6,493	\$ 5,627	\$ 2,264	\$ 363,853
累計折舊及減損	-	(29,598)	(23,330)	(569)	(973)	(3,030)	(3,050)	-	(60,550)
	<u>\$ 148,746</u>	<u>\$ 115,042</u>	<u>\$ 27,085</u>	<u>\$ 1,436</u>	<u>\$ 2,690</u>	<u>\$ 3,463</u>	<u>\$ 2,577</u>	<u>\$ 2,264</u>	<u>\$ 303,303</u>
102年度									
1月1日	\$ 148,746	\$ 115,042	\$ 27,085	\$ 1,436	\$ 2,690	\$ 3,463	\$ 2,577	\$ 2,264	\$ 303,303
增添	20,952	24,542	191	2,361	673	1,450	884	1,576	52,629
處分	-	-	(222)	-	-	(68)	(55)	-	(345)
重分類(註)	-	4,181	11	-	-	-	-	(2,264)	1,928
折舊費用	-	(9,448)	(5,115)	(1,802)	(775)	(1,090)	(783)	-	(19,013)
淨兌換差額	-	961	-	-	138	142	2	-	1,243
12月31日	<u>\$ 169,698</u>	<u>\$ 135,278</u>	<u>\$ 21,950</u>	<u>\$ 1,995</u>	<u>\$ 2,726</u>	<u>\$ 3,897</u>	<u>\$ 2,625</u>	<u>\$ 1,576</u>	<u>\$ 339,745</u>

102年12月31日									
成本	\$ 169,698	\$ 174,685	\$ 49,284	\$ 4,366	\$ 4,514	\$ 7,694	\$ 6,187	\$ 1,576	418,004
累計折舊及減損	-	(39,407)	(27,334)	(2,371)	(1,788)	(3,797)	(3,562)	-	(78,259)
	<u>\$ 169,698</u>	<u>\$ 135,278</u>	<u>\$ 21,950</u>	<u>\$ 1,995</u>	<u>\$ 2,726</u>	<u>\$ 3,897</u>	<u>\$ 2,625</u>	<u>\$ 1,576</u>	<u>\$ 339,745</u>

1. 民國 103 年及 102 年度利息資本化金額均為 \$0。
2. 本集團房屋及建築之重大組成部分包括建物及高壓電設施，分別按 50 年及 20 年提列折舊。
3. 不動產、廠房及設備未有減損情形。
4. 不動產、廠房及設備提供擔保之資訊，請詳附註八之說明。

(六) 投資性不動產

	房屋及建築	
	103年度	102年度
1月1日		
成本	\$ 12,385	\$ 13,718
累計折舊及減損	(1,101)	(782)
	<u>\$ 11,284</u>	<u>\$ 12,936</u>
1月1日	\$ 11,284	\$ 12,936
重分類	-	(1,928)
折舊費用	(412)	(405)
淨兌換差額	373	681
12月31日	<u>\$ 11,245</u>	<u>\$ 11,284</u>
12月31日		
成本	\$ 12,810	\$ 12,385
累計折舊及減損	(1,565)	(1,101)
	<u>\$ 11,245</u>	<u>\$ 11,284</u>

1. 投資性不動產之租金收入及直接營運費用：

	103年度	102年度
投資性不動產之租金收入	<u>\$ 3,020</u>	<u>\$ 3,076</u>
當期產生租金收入之投資性不動產所發生之直接營運費用	<u>\$ 413</u>	<u>\$ 405</u>
當期未產生租金收入之投資性不動產所發生之直接營運費用	<u>\$ -</u>	<u>\$ -</u>

2. 本集團持有之投資性不動產於民國 103 年及 102 年 12 月 31 日之公允價值分別為 \$15,231 及 \$15,010，係依獨立評價專家之評價結果，該評價係採用收益法，主要假設如下：

	103年12月31日	102年12月31日
每年折舊率	1.80%	1.80%
一年期定存利率	3.00%	3.00%
房地產收益資本化率	2.35%	2.35%

3. 投資性不動產未有減損及提供擔保之情形。

(七) 其他非流動資產

	<u>103年12月31日</u>	<u>102年12月31日</u>
土地使用權	\$ 47,372	\$ 50,454
存出保證金	11,177	3,542
其他	1,709	51
	<u>\$ 60,258</u>	<u>\$ 54,047</u>

本集團已簽訂之土地使用權合約，租用年限為 40 年，於租約簽訂時業已全額支付，於民國 103 年及 102 年度分別認列之租金費用為 \$3,002 及 \$1,326。

(八) 短期借款 (民國 102 年 12 月 31 日無此交易)

<u>借款性質</u>	<u>103年12月31日</u>	<u>利率區間</u>	<u>擔保品</u>
銀行借款-擔保借款	\$ 20,000	1.60%	其它流動資產

(九) 其他應付款

	<u>103年12月31日</u>	<u>102年12月31日</u>
應付薪資及獎金	\$ 27,841	\$ 27,189
應付董監酬勞及員工紅利	10,406	8,820
應付設備款	1,081	2,026
其他	19,621	20,004
	<u>\$ 58,949</u>	<u>\$ 58,039</u>

(十) 長期借款 (民國 102 年 12 月 31 日無此交易)

<u>借款性質</u>	<u>借款期間及還款方式</u>	<u>利率區間</u>	<u>擔保品</u>	<u>103年12月31日</u>
擔保借款	自103年8月27日至108年8月27日，並按月付息，另自105年2月27日開始按季分期償還本金	1.814%	土地、房屋及建築	<u>\$ 148,000</u>

(十一) 退休金

1. (1) 本公司依據「勞動基準法」之規定，訂有確定福利之退休辦法，適用於民國 94 年 7 月 1 日實施「勞工退休金條例」前所有正式員工之服務年資，以及於實施「勞工退休金條例」後選擇繼續適用勞動基準法員工之後續服務年資。員工符合退休條件者，退休金之支付係根據服務年資及退休前 6 個月之平均薪資計算，15 年以內(含)的服務年資每滿一年給予兩個基數，超過 15 年之服務年資每滿一年給予一個基數，惟累積最高以 45 個基數為限。本公司按月就薪資總額 2% 提撥退休基金，以勞工退休準備金監督委員會之名義專戶儲存於台灣銀行。

(2) 資產負債表認列之金額如下：

	<u>103年12月31日</u>	<u>102年12月31日</u>
已提撥確定福利義務現值	(\$ 35,806)	(\$ 33,364)
計畫資產公允價值	<u>12,087</u>	<u>11,367</u>
認列於資產負債表之淨負債	<u>(\$ 23,719)</u>	<u>(\$ 21,997)</u>

(3) 確定福利義務現值之變動如下：

	<u>103年度</u>	<u>102年度</u>
1月1日確定福利義務現值	(\$ 33,364)	(\$ 37,173)
利息成本	(666)	(557)
精算損益	(1,960)	4,366
縮減	<u>184</u>	<u>-</u>
12月31日確定福利義務現值	<u>(\$ 35,806)</u>	<u>(\$ 33,364)</u>

(4) 計畫資產公允價值之變動如下：

	<u>103年度</u>	<u>102年度</u>
1月1日計畫資產之公允價值	\$ 11,367	\$ 10,755
計畫資產預期報酬	207	197
雇主之提撥金	451	474
精算損益	<u>62</u>	<u>(59)</u>
12月31日計畫資產之公允價值	<u>\$ 12,087</u>	<u>\$ 11,367</u>

(5) 認列於綜合損益表之費用總額：

	<u>103年度</u>	<u>102年度</u>
利息成本	\$ 666	\$ 557
計畫資產預期報酬	(207)	(197)
縮減或清償損益	<u>(184)</u>	<u>-</u>
當期退休金成本	<u>\$ 275</u>	<u>\$ 360</u>

上述費用認列於綜合損益表中之各類成本及費用明細如下：

	<u>103年度</u>	<u>102年度</u>
銷貨成本	\$ 113	\$ 92
推銷費用	(123)	47
管理費用	40	34
研發費用	<u>245</u>	<u>187</u>
	<u>\$ 275</u>	<u>\$ 360</u>

(6) 認列於其他綜合損益之精算損益如下：

	<u>103年度</u>	<u>102年度</u>
本期認列	(\$ 1,899)	\$ 4,306
累積金額	<u>\$ 5,926</u>	<u>\$ 7,825</u>

(7)本公司之確定福利退休計畫資產，係由台灣銀行按勞工退休基金年度投資運用計畫所定委託經營項目之比例及金額範圍內，依勞工退休基金收支保管及運用辦法第六條之項目（即存放國內外之金融機構，投資國內外上市、上櫃或私募之權益證券及投資國內外不動產之證券化商品等）辦理委託經營。該基金之運用，其每年決算分配之最低收益，不得低於依台灣當地銀行二年定期存款利率計算之收益。民國 103 及 102 年 12 月 31 日構成總計畫資產公允價值之百分比，請詳政府公告之各年度之勞工退休基金運用報告。

整體計畫資產預期報酬率係根據歷史報酬趨勢，對義務之整體期間報酬之預測，並參考勞工退休基金監理會對勞工退休基金之運用情形，於考量最低收益不得低於當地銀行二年定期存款利率之收益之影響所作之估計。

民國 103 年及 102 年度，本公司計畫資產之實際報酬分別為 \$ 269 及 \$ 138。

(8)有關退休金之精算假設彙總如下：

	103年12月31日	102年12月31日
折現率	2.00%	2.00%
未來薪資增加率	2.00%	2.00%
計畫資產預期長期報酬率	1.75%	1.75%

對於未來死亡率之假設係按照臺灣壽險業第五回經驗生命表估計。

(9)經驗調整之歷史資訊如下：

	103年度	102年度	101年度
確定福利義務現值	(\$ 35,806)	(\$ 33,364)	(\$ 37,173)
計畫資產公允價值	12,087	11,367	10,755
計畫剩餘(短絀)	(\$ 23,719)	(\$ 21,997)	(\$ 26,418)
計畫負債之經驗調整	(\$ 1,960)	\$ 4,366	\$ 3,612
計畫資產之經驗調整	\$ 62	(\$ 59)	(\$ 92)

(10)本集團於民國 103 年 12 月 31 日後一年內預計支付予退休計畫之提撥金為 \$470。

- 2.(1)自民國 94 年 7 月 1 日起，本公司依據「勞工退休金條例」，訂有確定提撥之退休辦法，適用於本國籍之員工。本公司就員工選擇適用「勞工退休金條例」所定之勞工退休金制度部分，每月按薪資之 6% 提繳勞工退休金至勞保局員工個人帳戶，員工退休金之支付依員工個人之退休金專戶及累積收益之金額採月退休金或一次退休金方式領取。
- (2)上海金泓格國際貿易有限公司及泓格通科技(武漢)有限公司按中華人民共和國政府規定之養老保險制度每月依當地員工薪資總額之一定比率提撥養老保險金，民國 103 年度及 102 年度，其提撥比率分別為 13%~21%。每位員工之退休金由政府管理統籌安排，本集團除按月提撥外，無進一步義務。

(3)民國 103 年及 102 年度，本公司依上開退休金辦法認列之退休金成本分別為\$11,795 及\$11,145。

(十二)股本

截至民國 103 年及 102 年 12 月 31 日止，本公司額定股本皆為\$800,000(其中保留\$75,000，供發行員工認股權證之用)，實收資本額皆為\$436,894，每股面額 10 元。本公司已發行股份之股款均已收訖。

(十三)資本公積

依公司法規定，超過票面金額發行股票所得之溢額及受領贈與之所得之資本公積，除得用於彌補虧損外，於公司無累積虧損時，按股東原有股份之比例發給新股或現金。另依證券交易法之相關規定，以上開資本公積撥充資本時，每年以其合計數不超過實收資本額百分之十為限。公司非於盈餘公積填補資本虧損仍有不足時，不得以資本公積補充之。

(十四)保留盈餘

1. 本公司章程規定，各年度盈餘於完納一切稅捐及彌補以前年度虧損後，須先提列稅後盈餘 10%為法定盈餘公積，再依法令或主管機關規定提撥特別盈餘公積，如尚有盈餘可再分配(1)董監酬勞百分之一至百分之三(2)員工紅利百分之三至百分之十二(3)其餘額加計以前年度未分配盈餘為累積可分配盈餘，由董事會擬具分派議案，提請股東會決議分派之。
2. 本公司所營事業由於本公司業務正值成長階段，分配股利之政策，需視目前及未來營運規劃、投資計劃、資本預算及內外部環境變化並兼顧股東利益、平衡股利等，每年依法由董事會擬具分派議案，提請股東會同意之。本公司股東紅利分派得以股票方式發放，其中股東現金紅利分派之比例不低於股東紅利總額百分之十。
3. 法定盈餘公積除彌補公司虧損及按股東原有股份之比例發給新股或現金外，不得使用之，惟發給新股或現金者，以該項公積超過實收資本額百分之二十五之部分為限。
4. 本公司民國 103 年及 102 年度員工紅利估列金額分別為\$9,460 及\$7,938；董監酬勞估列金額分別為\$946 及\$882，係以截至民國 103 年及 102 年度之稅後淨利，考量法定盈餘公積等因素後，以章程所定之成數為基礎估列，分別以 10%及 1%估列。經股東會決議之民國 102 年度員工紅利及董監酬勞與民國 102 年度財務報告認列之金額一致。

本公司董事會通過及股東會決議之員工紅利及董監酬勞相關資訊可至公開資訊觀測站查詢。

5. 本公司民國 103 年及 102 年度認列為分配予業主之股利分別為 \$65,534(每股 1.5 元)及 \$65,535(每股 1.5 元)。民國 104 年 3 月 19 日經董事會提議對民國 103 年度之盈餘分派每普通股股利 1.5 元，股利總計 \$65,534。

(十五) 其他權益項目

	<u>外幣換算</u>
103年1月1日	\$ 3,483
外幣換算差異數：	
- 集團	4,909
- 集團之稅額	(835)
103年12月31日	<u>\$ 7,557</u>
	<u>外幣換算</u>
102年1月1日	(\$ 3,913)
外幣換算差異數：	
- 集團	8,109
- 集團之稅額	(713)
102年12月31日	<u>\$ 3,483</u>

(十六) 其他收益及費損淨額

	<u>103年度</u>	<u>102年度</u>
其他收益		
租金收入	\$ 3,020	\$ 3,076
其他費損		
折舊費用	(413)	(405)
合計	<u>\$ 2,607</u>	<u>\$ 2,671</u>

(十七) 其他收入

	<u>103年度</u>	<u>102年度</u>
利息收入	\$ 480	\$ 554
補助收入	3,082	12,264
什項收入	2,167	2,627
合計	<u>\$ 5,729</u>	<u>\$ 15,445</u>

(十八) 其他利益及損失

	<u>103年度</u>	<u>102年度</u>
淨外幣兌換(損失)利益	\$ 4,245	\$ 2,159
處分不動產、廠房及設備損失	(293)	(342)
什項支出	(263)	(241)
合計	<u>\$ 3,689</u>	<u>\$ 1,576</u>

(十九)費用性質之額外資訊

	103年度		
	屬營業成本者	屬營業費用者	合計
員工福利費	\$ 55,096	\$ 207,856	\$ 262,952
折舊費用	11,687	10,957	22,644
攤銷費用	1,106	1,788	2,894

	102年度		
	屬營業成本者	屬營業費用者	合計
員工福利費	\$ 53,018	\$ 198,946	\$ 251,964
折舊費用	9,379	9,634	19,013
攤銷費用	1,164	1,616	2,780

(二十)員工福利費用

	103年度		
	屬營業成本者	屬營業費用者	合計
薪資費用	\$ 46,732	\$ 173,337	\$ 220,069
勞健保費用	4,135	11,798	15,933
退休金費用	1,849	10,221	12,070
其他用人費用	2,380	12,500	14,880
	<u>\$ 55,096</u>	<u>\$ 207,856</u>	<u>\$ 262,952</u>

	102年度		
	屬營業成本者	屬營業費用者	合計
薪資費用	\$ 45,171	\$ 166,599	\$ 211,770
勞健保費用	3,795	10,753	14,548
退休金費用	1,712	9,793	11,505
其他用人費用	2,340	11,801	14,141
	<u>\$ 53,018</u>	<u>\$ 198,946</u>	<u>\$ 251,964</u>

(二十一)所得稅

1. 所得稅費用

(1) 所得稅費用組成部分：

	<u>103年度</u>	<u>102年度</u>
當期所得稅：		
當期所得產生之所得稅	\$ 10,386	\$ 9,535
未分配盈餘加徵10%所得稅	1,719	-
以前年度所得稅低(高)估	664	(2,021)
當期所得稅總額	<u>12,769</u>	<u>7,514</u>
遞延所得稅：		
暫時性差異之原始產生及迴轉	(4,118)	5,005
遞延所得稅總額	(4,118)	5,005
所得稅(利益)費用	<u>\$ 8,651</u>	<u>\$ 12,519</u>

(2) 與其他綜合損益相關之所得稅金額：

	<u>103年度</u>	<u>102年度</u>
國外營運機構換算差額	\$ 835	\$ 713
確定福利義務之精算損益	(323)	732

(3) 直接借記或貸記權益之所得稅金額：無。

2. 所得稅費用與會計利潤關係

	<u>103年度</u>	<u>102年度</u>
稅前淨利按法定稅率計算之所得稅	\$ 19,194	\$ 18,125
按稅法規定調整項目之所得稅影響數	(11,181)	(6,711)
遞延所得稅資產可實現性評估變動	(1,745)	-
投資抵減之所得稅影響數	-	3,126
以前年度所得稅低(高)估數	664	(2,021)
未分配盈餘加徵10%所得稅	1,719	-
所得稅費用	<u>\$ 8,651</u>	<u>\$ 12,519</u>

3. 因暫時性差異及投資抵減而產生之各遞延所得稅資產或負債金額如下：

	103年度			
	認列於其他			
	1月1日	認列於損益	綜合淨利	12月31日
暫時性差異：				
-遞延所得稅資產：				
存貨跌價	\$ 9,976	\$ 34	\$ -	\$ 10,010
員工福利-退休金	3,267	-	323	3,590
採權益法之投資損失	(1,390)	1,843	-	453
其他	4	2,241	-	2,245
小計	\$ 11,857	\$ 4,118	\$ 323	\$ 16,298
-遞延所得稅負債：				
國外營運機構兌換差額	(\$ 713)	\$ -	(\$ 835)	(\$ 1,548)
小計	(\$ 713)	\$ -	(\$ 835)	(\$ 1,548)
合計	\$ 11,144	\$ 4,118	(\$ 512)	\$ 14,750

	102年度			
	認列於其他			
	1月1日	認列於損益	綜合淨利	12月31日
暫時性差異：				
-遞延所得稅資產：				
存貨跌價	\$ 8,785	\$ 1,191	\$ -	\$ 9,976
員工福利-退休金	3,999	-	(732)	3,267
其他	1,829	(1,825)	-	4
投資抵減	4,781	(4,781)	-	-
小計	\$ 19,394	(\$ 5,415)	(\$ 732)	\$ 13,247
-遞延所得稅負債：				
國外營運機構兌換差額	\$ -	\$ -	(\$ 713)	(\$ 713)
採權益法之投資收益	(1,800)	410	-	(1,390)
小計	(\$ 1,800)	\$ 410	(\$ 713)	(\$ 2,103)
合計	\$ 17,594	(\$ 5,005)	(\$ 1,445)	\$ 11,144

4. 本公司產銷之電腦週邊設備符合「製造業及其相關技術服務業於中華民國九十七年七月一日至九十八年十二月三十一日新增投資適用五年免徵營利事業所得稅獎勵辦法」得享受連續5年(於民國107年12月到期)免徵營利事業所得稅之獎勵。

5. 本公司營利事業所得稅業經稅捐稽徵機關核定至民國101年度。

6. 未分配盈餘相關資訊

	103年12月31日	102年12月31日
87年度以後	\$ 230,097	\$ 201,457

7. 民國 103 年及 102 年 12 月 31 日，本公司股東可扣抵稅額帳戶餘額分別為 \$15,826 及 \$7,452，民國 102 年度盈餘分配之稅額扣抵比率為 7.79%，民國 103 年度盈餘分配之預計稅額扣抵比率為 6.88%。

(二十二) 每股盈餘

	103年度		
	稅後金額	加權平均流通 在外股數(仟股)	每股盈餘 (元)
<u>基本每股盈餘</u>			
歸屬於母公司普通股股東之本期淨利	\$ 104,545	43,689	\$ 2.39
<u>稀釋每股盈餘</u>			
歸屬於母公司普通股股東之本期淨利	\$ 104,545	43,689	
具稀釋作用之潛在普通股之影響員工 分紅	--	302	
屬於母公司普通股股東之本期淨利加 潛在普通股之影響	\$ 104,545	43,991	\$ 2.38
<u>102年度</u>			
	稅後金額	加權平均流通 在外股數(仟股)	每股盈餘 (元)
<u>基本每股盈餘</u>			
歸屬於母公司普通股股東之本期淨利	\$ 87,947	43,689	\$ 2.01
<u>稀釋每股盈餘</u>			
歸屬於母公司普通股股東之本期淨利	\$ 87,947	43,689	
具稀釋作用之潛在普通股之影響員工 分紅	-	202	
屬於母公司普通股股東之本期淨利加 潛在普通股之影響	\$ 87,947	43,891	\$ 2.00

(二十三) 營業租賃

1. 本集團以營業租賃將房屋及建築資產出租，民國 103 年及 102 年度分別認列 \$3,020 及 \$3,076 之租金為當期損益。本集團依一系列之租賃協議出租房屋及建築，該些協議自民國 100 年至 104 年屆滿，且該些協議並無續約權。另因不可取消合約之未來最低應收租賃給付總額如下：

	103年12月31日	102年12月31日
不超過1年	\$ 3,169	\$ 2,467
超過1年但不超過5年	1,431	268
	\$ 4,600	\$ 2,735

2. 本集團以營業租賃承租辦公室、宿舍等資產，租賃期間介於民國 97 至 107 年。民國 103 年及 102 年度分別認列\$11,019 及\$11,063 之租金費用為當期損益。另因不可取消合約之未來最低應付租賃給付總額如下：

	103年12月31日	102年12月31日
不超過1年	\$ 5,446	\$ 4,565
超過1年但不超過5年	5,030	3,850
	<u>\$ 10,476</u>	<u>\$ 8,415</u>

(二十四) 非現金交易

僅有部分現金支付之投資活動：

	103年度	102年度
購置固定資產(含投資性不動產)	\$ 250,731	\$ 52,629
加：期初應付設備款	2,026	2,676
減：期末應付設備款	(1,081)	(2,026)
本期支付現金	<u>\$ 251,676</u>	<u>\$ 53,279</u>

七、關係人交易

(一) 與關係人間之重大交易事項

1. 進貨

	103年度	102年度
商品購買：		
由治理單位控制之個體	\$ 18,443	\$ 17,281
商品係按一般商業條款和條件辦理。		

2. 雜項購置及其他費用

	103年度	102年度
雜項購置及其他費用：		
由治理單位控制之個體	\$ 3,036	\$ 4,339

3. 租金費用

	103年度	102年度
租金費用：		
主要管理階層	\$ 3,025	\$ 2,984
主要管理階層之近親家庭成員	1,388	2,057
	<u>\$ 4,413</u>	<u>\$ 5,041</u>

(1) 上述租金係租用辦公室支付之一般租金，租金係參酌一般市場價格訂定，係按月支付。

(2)本集團自民國 103 年度起向主要管理階層承租韓國辦事處之辦公室，
 存出保證金 USD350 仟元，帳列其他非流動資產項下。

4. 財產交易

取得不動產、廠房及設備：

	<u>103年度</u>	<u>102年度</u>
由治理單位控制之個體	\$ 4,679	\$ 2,361

5. 應付關係人款項

	<u>103年12月31日</u>	<u>102年12月31日</u>
應付帳款：		
由治理單位控制之個體	\$ 4,064	\$ 6,002
其他應付款-取得不動產、廠房及設備：		
由治理單位控制之個體	704	446
其他應付款-雜項購置及其他費用：		
由治理單位控制之個體	352	357
小計	<u>1,056</u>	<u>803</u>
合計	<u>\$ 5,120</u>	<u>\$ 6,805</u>

6. 資金貸與

向關係人借款：

A. 期末餘額

	<u>103年12月31日</u>	<u>102年12月31日</u>
主要管理階層	\$ 5,856	\$ 7,385

B. 利息費用

	<u>103年度</u>	<u>102年度</u>
主要管理階層	\$ 185	\$ 278

民國 103 年及 102 年度之利息皆按年利率 3%收取。

(二) 主要管理階層薪酬資訊

	<u>103年度</u>	<u>102年度</u>
短期員工福利	\$ 17,497	\$ 17,428
退職後福利	480	509
總計	<u>\$ 17,977</u>	<u>\$ 17,937</u>

八、質押之資產

本集團之資產提供擔保明細如下：

<u>資產名稱</u>	<u>103年12月31日</u>	<u>102年12月31日</u>	<u>擔保用途</u>
其它流動資產-受限制存款	\$ 2,000	\$ -	短期借款
土地	202,116	76,616	短期借款額度及長期借款
房屋及建築	163,579	53,567	短期借款額度及長期借款

九、重大承諾事項及或有事項

(一)或有事項

無。

(二)承諾事項

1. 已簽約但尚未發生之資本支出

	<u>103年12月31日</u>	<u>102年12月31日</u>
不動產、廠房及設備	\$ -	\$ 1,105

2. 營業租賃協議

請詳附註六（二十三）說明。

十、重大之災害損失

無。

十一、重大之期後事項

無。

十二、其他

(一)資本管理

本集團之資本管理目標，係為保障集團能繼續經營，維持最佳資本結構以降低資金成本，並為股東提供報酬。為了維持或調整資本結構，本集團可能會調整支付予股東之股利金額、退還資本予股東、發行新股或出售資產以降低債務。本集團利用負債淨值比率監控其資本，該比率係按負債總額除以淨值總額計算。

本集團於民國 103 年之策略維持與民國 102 年相同，均係致力將負債淨值比率維持在合理之安全區間。於民國 103 年及 102 年 12 月 31 日，本集團之負債淨值比率如下：

	<u>103年12月31日</u>	<u>102年12月31日</u>
負債總額	\$ 332,891	\$ 180,083
淨值總額	833,154	791,645
負債淨值比率	40%	23%

(二) 金融工具

1. 金融工具公允價值資訊

本集團非以公允價值衡量之金融工具(包括現金及約當現金、應收票據及帳款、其他應收款、其他流動資產、短期借款、應付票據及帳款、其他應付款及長期借款)的帳面金額係公允價值之合理近似值。

2. 財務風險管理政策

- (1) 本集團日常營運受多項財務風險之影響，包含市場風險(包括匯率風險、利率風險、及價格風險)、信用風險及流動性風險。本公司整體風險管理政策著重於金融市場的不可預測事項，並尋求可降低對本集團財務狀況及財務績效之潜在不利影響。
- (2) 風險管理工作由本集團財務部按照董事會核准之政策執行。本公司財務部透過與集團營運單位密切合作，負責辨認、評估與規避財務風險。董事會對整體風險管理訂有書面原則，亦對特定範圍與事項提供書面政策，例如匯率風險、利率風險、信用風險、衍生與非衍生金融工具之使用，以及剩餘流動資金之投資。

3. 重大財務風險之性質及程度

(1) 市場風險

匯率風險

- A. 本集團係跨國營運，因此受多種不同貨幣所產生之匯率風險，主要為美元及人民幣。相關匯率風險來自未來之商業交易、已認列之資產與負債，及對國外營運機構之淨投資。
- B. 本集團管理階層已訂定政策，規定集團內各公司管理相對其功能性貨幣之匯率風險。集團內各公司應透過集團財務部就其整體匯率風險進行避險。當未來商業交易、已認列資產或負債係以非該個體之功能性貨幣之外幣計價時，匯率風險便會產生。
- C. 本集團從事之業務涉及若干非功能性貨幣(本公司及部分子公司之功能性貨幣為新台幣、部分子公司之功能性貨幣為人民幣)，故受匯率波動之影響，具重大匯率波動影響之外幣資產及負債資訊如下：

103年12月31日

	外幣(仟元)	匯率	帳面金額 (新台幣)
(外幣:功能性貨幣)			
<u>金融資產</u>			
<u>貨幣性項目</u>			
美金:新台幣	\$ 1,820	31.650	57,617
<u>非貨幣性項目</u>			
人民幣:新台幣	29,055	5.092	147,948

102年12月31日			
	外幣(仟元)	匯率	帳面金額 (新台幣)
(外幣:功能性貨幣)			
<u>金融資產</u>			
<u>貨幣性項目</u>			
美金：新台幣	\$ 1,834	29.805	\$ 54,662
<u>非貨幣性項目</u>			
人民幣：新台幣	30,652	4.9229	150,898

D. 本集團因重大匯率波動影響之外幣市場風險分析如下：

103年度			
敏感度分析			
	變動幅度	影響損益	影響其他 綜合損益
(外幣:功能性貨幣)			
<u>金融資產</u>			
<u>貨幣性項目</u>			
美金：新台幣	1%	\$ 576	\$ -

102年度			
敏感度分析			
	變動幅度	影響損益	影響其他 綜合損益
(外幣:功能性貨幣)			
<u>金融資產</u>			
<u>貨幣性項目</u>			
美金：新台幣	1%	\$ 546	\$ -

利率風險

本集團之利率風險來自短期及長期借款。按浮動利率發行之借款使本集團承受現金流量利率風險，部分風險被按浮動利率持有之現金抵銷。於民國103年度，本集團按浮動利率計算之借款係以新台幣計價。利率每增加或減少1%估計對本集團稅後淨利及權益之最大影響分別減少或增加\$1,680。

(2) 信用風險

- A. 信用風險係本集團因客戶或金融工具之交易對手無法履行合約義務而產生財務損失之風險。本集團依內部明定之授信政策，集團內各營運個體於訂定付款及提出交貨之條款與條件前，須就其每一新客戶進行管理及信用風險分析。內部風險控管係透過考慮其財務狀況、過往經驗及其他因素，以評估客戶之信用品質。個別風險之限額係董事會依內部或外部之評等而制訂，並定期監控

信用額度之使用。主要信用風險來自現金及約當現金、衍生金融工具，及存放於銀行與金融機構之存款，亦有來自於客戶之信用風險，並包括尚未收現之應收帳款及已承諾之交易。

- B. 於民國 103 年及 102 年度，並無超出信用限額之情事，且管理階層不預期會受交易對手之不履約而產生任何重大損失。
- C. 本集團未逾期且未減損金融資產之信用品質資訊請詳六(二)1.
- D. 本集團已逾期惟未減損金融資產之帳齡分析資訊請詳六(二)2.
- E. 本集團業已發生減損之金融資產的個別分析請詳附註六各金融資產之說明。

(3) 流動性風險

- A. 現金流量預測是由集團內各營運個體執行，並由集團財務部予以彙總。集團財務部監控集團流動資金需求之預測，確保其有足夠資金得以支應營運需要，並在任何時候維持足夠之未支用的借款承諾額度，以使集團不致違反相關之借款限額或條款，此等預測考量集團之債務融資計畫、債務條款遵循、符合內部資產負債表之財務比率目標，及外部監管法令之要求，例如外匯管制等。
- B. 各營運個體所持有之剩餘現金，在超過營運資金之管理所需時，將轉撥回集團財務部。集團財務部則將剩餘資金投資於附息之活期存款、定期存款、貨幣市場存款及有價證券，其所選擇之工具具有適當之到期日或足夠流動性，以因應上述預測並提供充足之調度水位。
- C. 下表係本集團之非衍生金融負債按相關到期日予以分組，非衍生金融負債係依據資產負債表日至合約到期日之剩餘期間進行分析。下表所揭露之合約現金流量金額係未折現之金額。

非衍生金融負債：

103年12月31日	<u>1年以下</u>	<u>1至2年內</u>	<u>2至5年內</u>	<u>5年以上</u>
短期借款	\$ 20,000	\$ -	\$ -	\$ -
應付帳款	57,808	-	-	-
應付帳款-關係人	4,064	-	-	-
其他應付款	58,949	-	-	-
其他應付款-關係人	5,856	-	-	-
長期借款(含一年或一營業周期內到期)	2,667	41,821	111,289	-

非衍生金融負債：

102年12月31日	<u>1年以下</u>	<u>1至2年內</u>	<u>2至5年內</u>	<u>5年以上</u>
應付帳款	\$ 68,873	\$ -	\$ -	\$ -
應付帳款-關係人	6,002	-	-	-
其他應付款	58,039	-	-	-
其他應付款-關係人	7,385	-	-	-

十三、附註揭露事項

(一)重大交易事項相關資訊

下列與子公司間交易事項，於編製合併財報時皆已沖銷，以下揭露資訊僅供參考。

1. 資金貸與他人：無此情形。
2. 為他人背書保證：無此情形。
3. 期末持有有價證券情形(不包含投資子公司、關聯企業及合資控制部分)：

持有之公司	有價證券種類及名稱	與有價證券發行人之關係	帳列科目	期末			備註
				股數	帳面金額	持股比例	
泓格科技股份有限公司	ICP DAS EUROPE GMBH	無	以成本法衡量之 金融資產-非流動	4,500	\$ 7,754	18	\$ 5,656 未質押
泓格科技股份有限公司	ICP DAS USA INC	無	以成本法衡量之 金融資產-非流動	540	\$ 2,482	18	\$ 5,084 未質押

4. 累積買進或賣出同一有價證券之金額達新台幣三億元或實收資本額百分之二十以上者：無此情形。

5. 取得不動產之金額達新台幣三億元或實收資本額百分之二十以上者：

取得不動產之 公司	財產名稱	事實發生日	交易金額	價款支付情形	交易對象	關係	交易對象為關係人者，其前次移轉資料		價格決定之參考 依據	取得目的及 使用情形	其他約定 事項
							所有人	金額			
泓格科技股份有限公司	新竹縣湖口鄉土地 及建物	103.8.1	\$240,000	已付訖	新利虹科技股 份有限公司	無	-	-	參考不動產估價 金額\$250,346	購置不動產 以擴充產能 規模	無

6. 處分不動產之金額達新台幣三億元或實收資本額百分之二十以上者：無此情形。

7. 與關係人進、銷貨交易金額達新台幣一億元或實收資本額百分之二十以上者：無此情形。

8. 應收關係人款項達新台幣一億元或實收資本額百分之二十以上者：無此情形。

9. 從事衍生性金融商品交易：無此情形。

10. 母公司與子公司及各子公司間之業務關係及重要交易往來情形及金額：

編號 (註1)	交易人名稱	交易往來對象	與交易人之關係 (註2)	交易往來情形				佔合併總營收或總資產之 比率(註3)
				科目	金額	交易條件	金額	
0	泓格科技股份有限公司	上海金泓格國際貿易有限公司	1	銷貨收入	\$ 71,846	(註4)	9	
0	泓格科技股份有限公司	上海金泓格國際貿易有限公司	1	應收帳款	\$ 4,787	(註4)	-	
0	泓格科技股份有限公司	泓格通科技(武漢)有限公司	1	銷貨收入	\$ 28,970	(註4)	4	
0	泓格科技股份有限公司	泓格通科技(武漢)有限公司	1	應收帳款	\$ 15,626	(註4)	1	

註1：母公司及子公司相互間之業務往來資訊應分別於編號註明，編號之填寫方法如下：

(1) 母公司填 0。

(2) 子公司別由阿拉伯數字 1 開始依序編號。

註2：與交易人之關係有以下三種，標示種類即可：

(1) 母公司對子公司。

(2) 子公司對母公司。

(3) 子公司對子公司。

註3：交易往來金額佔合併總營收或總資產比率之計算，若屬資產負債項目者，以期末餘額佔合併總資產之方式計算；若屬損益項目者，以期中累積金額佔合併總營收之方式計算。

註4：銷貨價格係以對一般客戶之售價為基礎雙方議定，該銷售價格較一般客戶略低，其收款期間為月結 30 天~90 天，與一般客戶相當。

(二) 轉投資事業相關資訊

被投資公司名稱、所在地區等相關資訊(不包含大陸被投資公司)：

投資公司名稱	被投資公司名稱	所在地區	主要營業項目	原始投資金額		期末持有		被投資公司本期損益	本期認列之投資損益	備註
				本期	去年期末	股數	比率			
泓格科技股份有限公司	ADVANCE AHEAD LTD.	英屬維京群島	轉投資相關事業	\$ 33,161	\$ 33,161	1,000,000	100	\$ 55,445	(\$ 4,260)	子公司
泓格科技股份有限公司	ICP DAS INVEST LTD.	英屬維京群島	轉投資相關事業	\$100,682	\$100,682	3,200	100	\$ 77,855	(\$ 6,582)	子公司

(三)大陸投資資訊

1. 基本資料：

大陸被投資 公司名稱	主要營業項目	實收資本額 (註1)	投資方式 (註2)	本月初自 台灣匯出累 積投資金額	本期匯出或 收回投資金額		本期期末自台灣 匯出累積投資金額	被投資公司 本期損益	本公司直接 或間接投資 之持股比例	本期認列投資 損益(註3)	期末投資 帳面價值	截至本期末 已匯回台灣 之投資收益
					匯出	收回						
上海金泓格國際 貿易有限公司	工業電腦控制器及介面 卡之國際貿易、轉口貿 易、保稅區企業間的貿 易及貿易代理等。	\$ 33,161	2 (ADVANCE AHEAD LTD.)	\$ 33,161	-	-	\$ 33,161	(\$ 4,260)	100	(\$ 4,260)	\$ 55,445	\$ -
泓格通科技(武 漢)有限公司	自動控制行業軟硬件、 電子產品、儀器儀表及 自動化設備的研發、生 產及銷售，自動化工程 及項目改造，相關技術 服務及轉讓。	\$ 100,682	2 (ICP DAS INVEST LTD.)	\$ 100,682	-	-	\$ 100,682	(\$ 3,595)	100	(\$ 6,582)	\$ 77,855	\$ -

註 1：實收資本額原幣如下：上海金泓格國際貿易有限公司 US\$1,000,000，泓格通科技(武漢)有限公司 US\$3,200,000。

註 2：投資方式區分為下列三種，標示種類別即可：

- (1) 直接赴大陸地區從事投資。
- (2) 透過第三地區公司再投資大陸。
- (3) 其他方式。EX：委託投資

註 3：經台灣母公司簽證會計師查核之財務報告。

公司名稱	本期末累計自台灣匯出 赴大陸地區投資金額(註1)	經濟部投審會 核准投資金額(註2)	依經濟部投審會規定 赴大陸地區投資限額
泓格科技股份有限公司	\$ 133,843	\$ 142,425	\$ 499,892

註 1：原幣數為 US\$4,200,000；新台幣數係依歷史匯率換算。

註 2：原幣數為 US\$4,500,000；新台幣數係依資產負債表日匯率換算。

2. 與大陸投資公司直接或間接經由第三地區所發生之重大交易事項暨其價格、付款條件、未實現損益：
(1) 銷貨金額及百分比與相關應收款項之期末餘額及百分比：詳附註十三(一)10。

(2) 除上述銷貨及應收帳款之交易外，本公司無與其他直接或間接經由第三地區與大陸被投資公司發生重大交易事項。

十四、部門資訊

(一)一般性資訊

本集團管理階層已依據主要營運決策者於制定決策所使用之報導資訊辨認應報導部門。本集團以公司別之角度經營業務；本集團目前著重於本公司個別報表、孫公司-上海金泓格個別報表之銷售及獲利狀況。本集團所揭露之營運部門係以製造及銷售工業電腦控制器等相關產品為主要收入來源。

(二)部門資訊

提供予主要營運決策者之應報導部門資訊如下：

103年度	孫公司				
	本公司	上海金泓格	其他	調整(註)	合計
外部客戶收入	\$ 612,341	\$ 142,603	\$ 1,966	\$ -	\$ 756,910
內部客戶收入	100,816	-	14,116	(114,932)	-
部門收入	<u>\$ 713,157</u>	<u>\$ 142,603</u>	<u>\$ 16,082</u>	<u>(\$ 114,932)</u>	<u>\$ 756,910</u>
部門毛利	<u>\$ 361,408</u>	<u>\$ 55,010</u>	<u>\$ 3,011</u>	<u>(\$ 2,987)</u>	<u>\$ 416,442</u>
稅後損益	<u>\$ 104,545</u>	<u>(\$ 4,260)</u>	<u>(\$ 3,595)</u>	<u>\$ 7,855</u>	<u>\$ 104,545</u>
部門資產	<u>\$ 1,152,796</u>	<u>\$ 77,018</u>	<u>\$ 109,634</u>	<u>(\$ 173,403)</u>	<u>\$ 1,166,045</u>
102年度	孫公司				
	本公司	上海金泓格	其他	調整(註)	合計
外部客戶收入	\$ 573,130	\$ 152,611	\$ 259	\$ -	\$ 726,000
內部客戶收入	88,988	-	-	(88,988)	-
部門收入	<u>\$ 662,118</u>	<u>\$ 152,611</u>	<u>\$ 259</u>	<u>(\$ 88,988)</u>	<u>\$ 726,000</u>
部門毛利	<u>\$ 330,293</u>	<u>\$ 58,985</u>	<u>(\$ 770)</u>	<u>\$ 530</u>	<u>\$ 389,038</u>
稅後損益	<u>\$ 87,947</u>	<u>\$ 3,730</u>	<u>(\$ 6,142)</u>	<u>\$ 2,412</u>	<u>\$ 87,947</u>
部門資產	<u>\$ 955,972</u>	<u>\$ 77,394</u>	<u>\$ 96,423</u>	<u>(\$ 158,061)</u>	<u>\$ 971,728</u>

註：本公司營運決策者閱讀之部門資訊尚未消除部門間內部收入、認列部門之投資損益及部門資產。

(三)部門損益、資產與負債之調節資訊

部門間之銷售係按公允交易原則進行。向主要營運決策者呈報之外部收入，與損益表內之收入，採用一致之衡量方式。主要營運決策者覆核之應報導部門損益與企業繼續營業部門損益相同，部門資產亦與個別報表資產相同，無須調節。

(四) 產品別及勞務別之資訊

外部客戶收入主要來自銷售工業電腦控制器等相關產品，收入明細組成如下：

	<u>103</u>	<u>年</u>	<u>度</u>	<u>102</u>	<u>年</u>	<u>度</u>
遠端控制器及工控介面卡	\$		679,883	\$		678,247
其他			77,027			47,753
	\$		<u>756,910</u>	\$		<u>726,000</u>

(五) 地區別資訊

本集團民國 103 年及 102 年度地區別資訊如下：

	<u>103年度</u>		<u>102年度</u>	
	<u>收入</u>	<u>非流動資產</u>	<u>收入</u>	<u>非流動資產</u>
台灣	\$ 214,463	\$ 586,806	\$ 185,224	\$ 346,683
大陸地區	145,219	80,864	156,103	85,461
賽普勒斯	6,270	-	70,343	-
德國	69,138	-	57,051	-
其他	321,820	-	257,279	-
	\$ <u>756,910</u>	\$ <u>667,670</u>	\$ <u>726,000</u>	\$ <u>432,144</u>

(六) 重要客戶資訊

本集團民國 103 年及 102 年度無單一銷貨收入佔綜合損益表之營業收入金額達 10%以上之客戶。

台灣省會計師公會會員印鑑證明書

台省財證字第

1041099

號

會員姓名：(1) 薛 守 宏
(2) 劉 銀 妃

事務所名稱：資誠聯合會計師事務所

事務所地址：台北市基隆路一段三三三號二十七樓

事務所電話：(02)2729-6666

事務所統一編號：03932533



會員證書字號：(1)台省會證字第 1881 號
(2)台省會證字第 2488 號


委託人統一編號：84517297

印鑑證明書用途：辦理泓格科技股份有限公司

一〇三年度(自民國一〇三年 一 月 一 日至

一〇三年 十二月三十一日)財務報表之查核簽證。

簽名式(一)	薛守宏	存會印鑑(一)	
簽名式(二)	劉銀妃	存會印鑑(二)	




理事長：



中華民國

104



16

日